



GEMEINDEVERBAND FÜR ABFALLWIRTSCHAFT UND
ABGABENEINHEBUNG IM VERWALTUNGSBEZIRK
HOLLABRUNN

Gemeindevorb. f. Abfallw.
u. Abgabeneinh. i. B. Hollabrunn

Rechnungsabschluss 2023

Vorbericht

Abschrift der Öffentlichen Kundmachung

Gemeindeverband für
Abfallwirtschaft und Abgabeneinhebung
im Verwaltungsbezirk Hollabrunn

KUNDMACHUNG

Der Entwurf des Rechnungsabschlusses des Gemeindeverbandes für Abfallwirtschaft und Abgabeneinhebung im Verwaltungsbezirk Hollabrunn für das Haushaltsjahr 2023 liegen in der Zeit von 2. April 2024 bis 2. Mai 2024 im Büro des Gemeindeverbandes, Znaimerstraße 59, 2020 Hollabrunn, während der Amtsstunden (Montag bis Freitag 8.00 - 12.00 Uhr) zur allgemeinen Einsichtnahme auf. Erinnerungen dazu können während dieser Zeit beim Amt des Gemeindeverbandes in schriftlicher Form eingebracht werden. Die Sitzung der Verbandsversammlung zur Beschlussfassung des Rechnungsabschlusses für das Haushaltsjahr 2023 findet am Dienstag, 30. April 2024, 15.00 Uhr im Verwaltungsgebäude des Gemeindeverbandes, Znaimerstraße 59, 2020 Hollabrunn, statt.

Der Verbandsobmann:


Anschlag am 2. April 2024
Abnahme am 2. Mai 2024

i.A. Ing Angelika Bächler MSc e.h.
(Geschäftsführerin)

Die Richtigkeit der Abschrift der öffentlichen Kundmachung sowie deren ordnungsgemäße Kundmachung, die Richtigkeit der Einladungskurrende sowie die ordnungsgemäße Ladung der Mitglieder der Verbandsversammlung sowie die Richtigkeit des Auszuges aus dem Protokoll der Verbandsversammlung wird bestätigt.

Hollabrunn, 2. Mai 2024

Der Verbandsobmann:



Bgm. Andreas Sedlmayer

Abschrift der Einladungskurende

Gemeindeverband für Abfallwirtschaft und Abgabeneinhebung
im Verwaltungsbezirk Hollabrunn
Znaimerstraße 59, 2020 Hollabrunn

Hollabrunn, 2. Mai 2024

Einladung zur Sitzung der Verbandsversammlung

am Dienstag, 30. April 2024, um 15:00 Uhr
im Verwaltungsgebäude des Gemeindeverbandes Hollabrunn
Znaimerstraße 59, 2020 Hollabrunn.

- Tagesordnung:
1. Genehmigung des Protokolls der letzten Sitzung
 2. Bericht des Verbandsobmanns und der Geschäftsführerin
 3. Beschlussfassung der Abgabeneinhebung der Marktgemeinde Hohenwarth
 4. Vorstellung der Satzungsänderungen
 5. Bericht des Prüfungsausschusses
 6. Beschlussfassung des Rechnungsabschlusses 2023
 7. Neuwahlen „Vorstand“

Der Verbandsobmann:
Bgm. Andreas Sedlmayer

i.A. Ing Angelika Bächler MSc e.h.
(Geschäftsführerin)

Ergeht an:

Bgm. Christian Hartmann, Gemeinde Alberndorf i.P.
Bgm. Ing. Herbert Leeb, Marktgemeinde Grabern
Bgm. Josef Fürnkranz, Marktgemeinde Hadres
Bgm. Andreas Sedlmayer, Marktgemeinde Haugsdorf
Bgm. Mag. Martin Gudenus, Marktgem. Hohenwarth-M.
Bgm. Christoph Hohl, Marktgemeinde Mailberg
Vbgm. Maria Kappe, Marktgemeinde Nappersdorf-K.
Bgm. Leo Ramharter, Stadtgemeinde Pulkau
Bgm. Stefan Lang, Stadtgemeinde Retz
Bgm. Mag. Stefan Schmid, Stadtgemeinde Schrattenthal
Bgm. Martin Reiter, Marktgemeinde Sitzendorf
Bgm. Markus Baier, Marktgemeinde Zellerndorf

Bgm. Josef Reinwein, Marktgemeinde Göllersdorf
Bgm. Mag. Roland Weber, Marktgemeinde Guntersdorf
Bgm. Friedrich Schechtner, Stadtgemeinde Hardegg
Bgm. Günther Brandstätter, Gemeinde Heldenberg
Bgm. KR Ing. Alfred Babinsky, Stadtgem. Hollabrunn
Bgm. Franz Kloiber, Stadtgemeinde Maissau
Bgm. Erwin Kasper, Marktgemeinde Pernersdorf
Bgm. ⁱⁿ Mag^a Auguste Lehner, Marktgemeinde Ravelsbach
Bgm. Manfred Nigl, Remeinde Retzbach
Bgm. Peter Frühberger, Marktgem. Seefeld-Kadolz
Bgm. LA Richard Hognl, Marktgemeinde Wullersdorf
Bgm. Stefan Schröter, Marktgemeinde Ziersdorf

Die Zustellung der Einladungen erfolgte an die Mitglieder der Verbandsversammlung per E-Mail (schriftliche Zustimmungen liegen vor) am 15. April 2024.

Auszugsweise Abschrift aus dem Protokoll der Sitzung der Verbandsversammlung

am Dienstag 9. Mai 2023, 16.00 Uhr, im Gemeindeverband Hollabrunn, Znaimerstraße 59, 2020 Hollabrunn

Anwesend: Gemeinde Alberndorf i.P.: Bgm. Christian Hartmann; Marktgemeinde Guntersdorf: Vizebgm. Reinhard Fleischmann;
Marktgemeinde Hadres: Vbgm. Erich Greil; Marktgemeinde Haugsdorf: Bgm. Andreas Sedlmayer;
Gemeinde Heldenberg: Bgm. Günther Brandstätter; Stadtgemeinde Hollabrunn: Bgm. KR Ing. Alfred Babinsky; Marktgemeinde Mailberg:
Bgm. Christoph Hohl; Stadtgemeinde Maissau: Bgm. Franz Kloiber; Marktgemeinde Pernersdorf: Bgm. Erwin Kasper; Marktgemeinde
Ravelsbach: Bgm. ⁱⁿ Mag ^a Auguste Lehner; Stadtgemeinde Schrattenthal: Bgm. Mag. Stefan Schmid; Marktgemeinde Seefeld-Kadolz:
Bgm. Peter Frühberger; Marktgemeinde Sitzendorf/Schmida: Bgm. Martin Reiter; Marktgemeinde Wullersdorf: Bgm. Richard Hogl
Marktgemeinde Ziersdorf: Bgm. Stefan Schröter, Stadtgemeinde Hardegg: Bgm. Friedrich Schechtner,
Marktgemeinde Hohenwarth - Mühlbach a.M.: Mag. Martin Gudenus, Marktgemeinde Nappersdorf -Kammersdorf: Vizebgm. Maria Kappe,
Stadtgemeinde Pulkau: Bgm. Leo Ramharter, Stadtgemeinde Retz: Bgm. Stefan Lang, Gemeinde Retzbach: Bgm. Manfred Nigl,
Marktgemeinde Zellerndorf: Bgm. Markus Baier.
Entschuldigt Marktgemeinde Grabern: Bgm. Ing. Herbert Leeb
Weiters anwesend: Geschäftsführerin Ing. Angelika Büchler MSc als Schriftführerin

Tagesordnung und Verlauf der Sitzung:

Bgm. Andreas Sedlmayer als Verbandsobmann und Vorsitzender der Verbandsversammlung eröffnet um 15:00 Uhr die Sitzung. Er stellt die ordnungsgemäße Ladung der Mitglieder der Verbandsversammlung und die Beschlussfähigkeit der Verbandsversammlung fest.


TOP 6: Beschlussfassung des Rechnungsabschlusses 2023

Der Entwurf des Rechnungsabschlusses 2023 wurde am 2. April 2024 kundgemacht und liegen zur allgemeinen Einsichtnahme auf. Die Beschlussfassung ist in der Verbandsversammlung am 30. April 2024 vorgesehen. Der Prüfungsausschuss wird in seiner Gebarungsprüfung am 30. April 2024 auch den Rechnungsabschluss auf seine Richtigkeit überprüfen. Der Kassenbestand der Giro- und Rücklagenkonten und des Onlinesparens beläuft sich per 31.12.2023 auf € 1.357.005,02. Der Rechnungsabschluss enthält im Finanzierungshaushalt Einnahmen in Höhe von € 9.485.614,19 und Ausgaben in Höhe von € 8.728.522,60 der Jahresüberschuss in Höhe von € 757.091,59 wurde als Überschuss-Ausgleich in die voranschlagsunwirksame Gebarung übernommen. Die Investitionstätigkeiten sind mit € 598.806,65 (Salden Finanzierungserg) ausgewiesen. Die Finanzschulden per 31.12.2023 betragen € 3.012.965,79, dem stehen ausgewiesene Vermögenswerte in Höhe von € 8.510.036,10 gegenüber. Der Nettofinanzierungssaldo (vorläufiges Maastricht-Ergebnis) ist mit € 168.784,95 ausgewiesen, das verfügbare Haushaltspotential beträgt € 113.880,18.

Die erforderlichen Beilagen zum Rechnungsabschluss liegen vor, die Abweichungen zum Haushaltsvoranschlag wurden erläutert. Es ergeht der Antrag des Verbandsvorstandes an die Verbandsversammlung, den Rechnungsabschluss 2023 in der vorliegenden Form zu genehmigen. Der Antrag wird einstimmig angenommen.

Der vorliegende Rechnungsabschluss wurde vom Prüfungsausschuss des Gemeindeverbandes für Abfallwirtschaft und Abgabeneinhebung im Verwaltungsbezirk Hollabrunn überprüft. Er ist sachlich und rechnerisch richtig.

Hollabrunn, 30. April 2024




Ausschuss-Obmann
Bgm. Christoph Hohl



Ausschuss-Obm-Stv.
Vbgm. Maria Kappe



Ausschuss-Mitglied
Bgm. Martin Reiter



Ausschuss-Mitglied
Bgm. ^{ln} Mag^a Auguste Lehner

F.kg. A. 

Nachweis der liquiden Mittel (Kassenbestand)

Rechnungsabschluss 2023

Gemeindeverb. f. Abfallw. u. Abgabeneinh. i.B. Hollabrunn

Nachweis der liquiden Mittel (Kassenbestand)

ZW	Code	Konto	Bezeichnung	IBAN	Stand 31.12.2022	Einzahlungen 2023	Auszahlungen 2023	Stand 31.12.2023	Auszug Nr.	Datum
8	1151	210006	Raiba Hollabrunn Abfallwirtsch.	AT45 3232 2000 0203 8446	1 281 523,90	10 769 933,80	11 348 340,54	703 117,16	2023/00248	29.12.2023
9	1151	210007	Raiba Hollabrunn Abgabeneinh.	AT50 3232 2000 0203 8453	11 450,99	997 916,77	995 484,95	13 882,81	2023/00239	29.12.2023
14	1151	210008	Raiba Hollabrunn - Onlinesparen	AT08 3232 2000 0700 0953	0,00	1 006 252,51	1 006 252,51	0,00	2023/00003	24.08.2023
15	1151	210009	Raiba Hollabrunn Onlinesparen	AT21 3232 2070 0203 8446	0,00	1 309 172,22	2 293,06	1 306 879,16	2023/00003	29.12.2023
Bankkonto					1 292 974,89	14 083 275,30	13 352 371,06	2 023 879,13		
18	1151	901000	Verrechnung		0,00	4 731 344,00	4 731 344,00	0,00		
Verrechnung					0,00	4 731 344,00	4 731 344,00	0,00		
13	1152	294001	Raiba Hollabrunn - Rücklagen	AT73 3232 2080 0203 8446	64 030,13	26 000,00	0,30	90 029,83	2023/00001	29.12.2023
Zahlungsmittelreserve					64 030,13	26 000,00	0,30	90 029,83		
Gesamtsumme					1 357 005,02	18 840 619,30	18 083 715,36	2 113 908,96		

		Stand 31.12.2022	Stand 31.12.2023	Veränderung
1151	Kassa, Bankguthaben, Schecks	1 292 974,89	2 023 879,13	730 904,24
1152	Zahlungsmittelreserven	64 030,13	90 029,83	25 999,70
	Zahlungsmittelreserven für zweckgebundene Haushaltsrücklagen	64 030,13	90 029,83	25 999,70
	294001 Raiba HL - Rücklagen	64 030,13	90 029,83	25 999,70
B.III	Gesamtsumme liquide Mittel	1 357 005,02	2 113 908,96	756 903,94

Der vorliegende Rechnungsabschluss enthält alle im Rechnungszeitraum erfolgten Gebarungen. Er stimmt mit den Belegen und Aufzeichnungen in den Rechnungsbüchern überein. Die ausgewiesenen buchmäßigen Bestände stimmen mit den tatsächlich vorhandenen Bargeldbeständen und Bankbeständen überein.

Der Verbandsobmann:



Bgm. Andreas Sedlmayer

Die Geschäftsführerin:



Ing. Angelika Buechler, MSc

Ergebnishaushalt Gesamt 1. Ebene (Anlage 1a)
- interne Vergütungen enthalten

Rechnungsabschluss 2023

Gemeindeverb. f. Abfallw. u. Abgabeneinh. i.B.Hollabrunn

Ergebnishaushalt Gesamt 1. Ebene (Anlage 1a) - interne Vergütungen enthalten

MVAG	Mittelverwendungs- und aufbringungsgruppen (1. Ebene)	RA 2023	VA 2023	RA - VA
211	Erträge aus der operativen Verwaltungstätigkeit	9 583 526,63	9 290 100,00	293 426,63
212	Erträge aus Transfers	13 246,71	10 860,00	2 386,71
213	Finanzerträge	15 424,73	6 500,00	8 924,73
21	Summe Erträge	9 612 198,07	9 307 460,00	304 738,07
221	Personalaufwand	1 259 577,39	1 274 500,00	-14 922,61
222	Sachaufwand (ohne Transferaufwand)	7 839 758,85	7 389 930,00	449 828,85
223	Transferaufwand (laufende Transfers und Kapitaltransfers)			
224	Finanzaufwand	88 593,63	74 400,00	14 193,63
22	Summe Aufwendungen	9 187 929,87	8 738 830,00	449 099,87
SA0	Saldo (0) Nettoergebnis (21 - 22)	424 268,20	568 630,00	-144 361,80
230	Entnahmen von Haushaltsrücklagen	53,38	9 900,00	-9 846,62
240	Zuweisung an Haushaltsrücklagen	828 492,62	308 000,00	520 492,62
23	Summe Haushaltsrücklagen	-828 439,24	-298 100,00	-530 339,24
SA00	Nettoergebnis nach Zuweisung und Entnahmen von Haushaltsrücklagen (Saldo 0 +/- SU23)	-404 171,04	270 530,00	-674 701,04

Ergebnishaushalt Gesamt 1. und 2. Ebene (Anlage 1a)
- interne Vergütungen enthalten

MVAG	Mittelverwendungs- und aufbringungsgruppen (1. und 2. Ebene)	RA 2023	VA 2023	RA - VA
211	Erträge aus der operativen Verwaltungstätigkeit	9 583 526,63	9 290 100,00	293 426,63
2111	Erträge aus eigenen Abgaben	117 402,93	134 000,00	-16 597,07
2112	Erträge aus Ertragsanteilen			
2113	Erträge aus Gebühren	6 762 470,33	6 684 000,00	78 470,33
2114	Erträge aus Leistungen	1 448 832,70	1 211 100,00	237 732,70
2115	Erträge aus Besitz und wirtschaftlicher Tätigkeit	11 219,41	10 000,00	1 219,41
2116	Erträge aus Veräußerung und sonstige Erträge	1 054 717,20	1 245 100,00	-190 382,80
2117	Nicht finanzierungswirksame operative Erträge	188 884,06	5 900,00	182 984,06
212	Erträge aus Transfers	13 246,71	10 860,00	2 386,71
2121	Transferertrag von Trägern des öffentlichen Rechts		1 000,00	-1 000,00
2122	Transferertrag von Beteiligungen			
2123	Transferertrag von Unternehmen (mit Finanzunternehmen)			
2124	Transferertrag von Haushalten und Organisationen ohne Erwerbscharakter			
2125	Transferertrag vom Ausland			
2126	Investitions- und Tilgungszuschüsse zwischen Unternehmungen und Betrieben der Gebietskörperschaft und der Gebietskörperschaft			
2127	Nicht finanzierungswirksamer Transferertrag	13 246,71	9 860,00	3 386,71
213	Finanzerträge	15 424,73	6 500,00	8 924,73
2131	Erträge aus Zinsen	15 424,73	6 500,00	8 924,73
2132	Erträge aus Zinsen aus derivativen Finanzinstrumenten ohne Grundgeschäft			
2133	Erträge aus Gewinnentnahmen von marktbestimmten Betrieben			
2134	Sonstige Finanzerträge			
2135	Erträge aus Dividenden/Gewinnausschüttungen			
2136	Sonstige nicht finanzierungswirksame Finanzerträge			
21	Summe Erträge	9 612 198,07	9 307 460,00	304 738,07
221	Personalaufwand	1 259 577,39	1 274 500,00	-14 922,61
2211	Personalaufwand (Bezüge, Nebengeb., Mehrleistungen)	966 794,31	974 400,00	-7 605,69
2212	Gesetzlicher und freiwilliger Sozialaufwand	274 511,26	283 500,00	-8 988,74
2213	Sonstiger Personalaufwand			
2214	Nicht finanzierungswirksamer Personalaufwand	18 271,82	16 600,00	1 671,82
222	Sachaufwand (ohne Transferaufwand)	7 839 758,85	7 389 930,00	449 828,85
2221	Gebrauchs- und Verbrauchsgüter, Handelswaren	250 486,73	209 100,00	41 386,73
2222	Verwaltungs- und Betriebsaufwand	2 319 944,17	2 222 900,00	97 044,17
2223	Leasing- und Mietaufwand	11 367,11	15 200,00	-3 832,89
2224	Instandhaltung	48 024,27	42 000,00	6 024,27
2225	Sonstiger Sachaufwand	4 856 701,21	4 599 000,00	257 701,21
2226	Nicht finanzierungswirksamer Sachaufwand	353 235,36	301 730,00	51 505,36

MVAG	Mittelverwendungs- und aufbringungsgruppen (1. und 2. Ebene)	RA 2023	VA 2023	RA - VA
223	Transferaufwand (laufende Transfers und Kapitaltransfers)	0,00	0,00	0,00
2231	Transferaufwand an Träger des öffentlichen Rechts			
2232	Transferaufwand an Beteiligungen			
2233	Transferaufwand an Unternehmen (mit Finanzunternehmen)			
2234	Transferaufwand an Haushalte und Organisationen ohne Erwerbscharakter			
2235	Transferaufwand an das Ausland			
2236	Investitions- und Tilgungszuschüsse zwischen Unternehmungen und Betrieben der Gebietskörperschaft und der Gebietskörperschaft			
2237	Nicht finanzierungswirksamer Transferaufwand			
224	Finanzaufwand	88 593,63	74 400,00	14 193,63
2241	Zinsen aus Finanzschulden, Finanzierungsleasing, Forderungskauf und derivativen Finanzinstrumenten mit Grundgeschäft	79 601,34	66 000,00	13 601,34
2242	Zinsen und sonstige Aufwendungen aus derivativen Finanzinstrumenten ohne Grundgeschäft			
2243	Gewinnentnahmen von Unternehmungen und marktbestimmten Betrieben der Gebietskörperschaft (innerhalb der Gebietskörperschaft)			
2244	Sonstiger Finanzaufwand	8 992,29	8 400,00	592,29
2245	Nicht finanzierungswirksamer Finanzaufwand			
22	Summe Aufwendungen	9 187 929,87	8 738 830,00	449 099,87
SA0	Saldo (0) Nettoergebnis (21 - 22)	424 268,20	568 630,00	-144 361,80
230	Entnahmen von Haushaltsrücklagen	53,38	9 900,00	-9 846,62
2301	Entnahmen von Haushaltsrücklagen	53,38	9 900,00	-9 846,62
240	Zuweisung an Haushaltsrücklagen	828 492,62	308 000,00	520 492,62
2401	Zuweisung an Haushaltsrücklagen	828 492,62	308 000,00	520 492,62
23	Summe Haushaltsrücklagen	-828 439,24	-298 100,00	-530 339,24
SA00	Nettoergebnis nach Zuweisung und Entnahmen von Haushaltsrücklagen (Saldo 0 +/- SU23)	-404 171,04	270 530,00	-674 701,04

Ergebnishaushalt Bereichsbudget 1. und 2. Ebene (Anlage 1a)

Vertretungskörper und allgemeine Verwaltung (Gruppe 0)

MVAG	Mittelverwendungs- und aufbringungsgruppen (1. und 2. Ebene)	RA 2023	VA 2023	RA - VA
211	Erträge aus der operativen Verwaltungstätigkeit	171 098,25	171 800,00	-701,75
2111	Erträge aus eigenen Abgaben		500,00	-500,00
2112	Erträge aus Ertragsanteilen			
2113	Erträge aus Gebühren			
2114	Erträge aus Leistungen	80 308,94	86 100,00	-5 791,06
2115	Erträge aus Besitz und wirtschaftlicher Tätigkeit	240,00		240,00
2116	Erträge aus Veräußerung und sonstige Erträge	61 067,08	79 300,00	-18 232,92
2117	Nicht finanzierungswirksame operative Erträge	29 482,23	5 900,00	23 582,23
212	Erträge aus Transfers	18,75	1 000,00	-981,25
2121	Transferertrag von Trägern des öffentlichen Rechts		1 000,00	-1 000,00
2122	Transferertrag von Beteiligungen			
2123	Transferertrag von Unternehmen (mit Finanzunternehmen)			
2124	Transferertrag von Haushalten und Organisationen ohne Erwerbscharakter			
2125	Transferertrag vom Ausland			
2126	Investitions- und Tilgungszuschüsse zwischen Unternehmungen und Betrieben der Gebietskörperschaft und der Gebietskörperschaft			
2127	Nicht finanzierungswirksamer Transferertrag	18,75		18,75
213	Finanzerträge	0,00	300,00	-300,00
2131	Erträge aus Zinsen		300,00	-300,00
2132	Erträge aus Zinsen aus derivativen Finanzinstrumenten ohne Grundgeschäft			
2133	Erträge aus Gewinnentnahmen von marktbestimmten Betrieben			
2134	Sonstige Finanzerträge			
2135	Erträge aus Dividenden/Gewinnausschüttungen			
2136	Sonstige nicht finanzierungswirksame Finanzerträge			
21	Summe Erträge	171 117,00	173 100,00	-1 983,00
221	Personalaufwand	517 870,95	511 300,00	6 570,95
2211	Personalaufwand (Bezüge, Nebengeb., Mehrleistungen)	391 486,78	392 200,00	-713,22
2212	Gesetzlicher und freiwilliger Sozialaufwand	108 619,54	110 600,00	-1 980,46
2213	Sonstiger Personalaufwand			
2214	Nicht finanzierungswirksamer Personalaufwand	17 764,63	8 500,00	9 264,63
222	Sachaufwand (ohne Transferaufwand)	476 306,97	432 610,00	43 696,97
2221	Gebrauchs- und Verbrauchsgüter, Handelswaren	47 576,51	40 100,00	7 476,51
2222	Verwaltungs- und Betriebsaufwand	124 255,47	119 200,00	5 055,47
2223	Leasing- und Mietaufwand	8 467,87	12 000,00	-3 532,13
2224	Instandhaltung	16 624,01	8 000,00	8 624,01
2225	Sonstiger Sachaufwand	238 455,34	215 700,00	22 755,34
2226	Nicht finanzierungswirksamer Sachaufwand	40 927,77	37 610,00	3 317,77

Vertretungskörper und allgemeine Verwaltung (Gruppe 0)

MVAG	Mittelverwendungs- und aufbringungsgruppen (1. und 2. Ebene)	RA 2023	VA 2023	RA - VA
223	Transferaufwand (laufende Transfers und Kapitaltransfers)	0,00	0,00	0,00
2231	Transferaufwand an Träger des öffentlichen Rechts			
2232	Transferaufwand an Beteiligungen			
2233	Transferaufwand an Unternehmen (mit Finanzunternehmen)			
2234	Transferaufwand an Haushalte und Organisationen ohne Erwerbscharakter			
2235	Transferaufwand an das Ausland			
2236	Investitions- und Tilgungszuschüsse zwischen Unternehmungen und Betrieben der Gebietskörperschaft und der Gebietskörperschaft			
2237	Nicht finanzierungswirksamer Transferaufwand			
224	Finanzaufwand	29 443,77	23 900,00	5 543,77
2241	Zinsen aus Finanzschulden, Finanzierungsleasing, Forderungskauf und derivativen Finanzinstrumenten mit Grundgeschäft	29 041,50	23 500,00	5 541,50
2242	Zinsen und sonstige Aufwendungen aus derivativen Finanzinstrumenten ohne Grundgeschäft			
2243	Gewinnentnahmen von Unternehmungen und marktbestimmten Betrieben der Gebietskörperschaft (innerhalb der Gebietskörperschaft)			
2244	Sonstiger Finanzaufwand	402,27	400,00	2,27
2245	Nicht finanzierungswirksamer Finanzaufwand			
22	Summe Aufwendungen	1 023 621,69	967 810,00	55 811,69
SA0	Saldo (0) Nettoergebnis (21 - 22)	-852 504,69	-794 710,00	-57 794,69
230	Entnahmen von Haushaltsrücklagen	0,23	0,00	0,23
2301	Entnahmen von Haushaltsrücklagen	0,23		0,23
240	Zuweisung an Haushaltsrücklagen	20 000,00	20 000,00	0,00
2401	Zuweisung an Haushaltsrücklagen	20 000,00	20 000,00	
23	Summe Haushaltsrücklagen	-19 999,77	-20 000,00	0,23
SA00	Nettoergebnis nach Zuweisung und Entnahmen von Haushaltsrücklagen (Saldo 0 +/- SU23)	-872 504,46	-814 710,00	-57 794,46

Öffentliche Ordnung und Sicherheit (Gruppe 1)

MVAG	Mittelverwendungs- und aufbringungsgruppen (1. und 2. Ebene)	RA 2023	VA 2023	RA - VA
211	Erträge aus der operativen Verwaltungstätigkeit	96 281,00	115 500,00	-19 219,00
2111	Erträge aus eigenen Abgaben	96 281,00	115 500,00	-19 219,00
2112	Erträge aus Ertragsanteilen			
2113	Erträge aus Gebühren			
2114	Erträge aus Leistungen			
2115	Erträge aus Besitz und wirtschaftlicher Tätigkeit			
2116	Erträge aus Veräußerung und sonstige Erträge			
2117	Nicht finanzierungswirksame operative Erträge			
212	Erträge aus Transfers	0,00	0,00	0,00
2121	Transferertrag von Trägern des öffentlichen Rechts			
2122	Transferertrag von Beteiligungen			
2123	Transferertrag von Unternehmen (mit Finanzunternehmen)			
2124	Transferertrag von Haushalten und Organisationen ohne Erwerbscharakter			
2125	Transferertrag vom Ausland			
2126	Investitions- und Tilgungszuschüsse zwischen Unternehmungen und Betrieben der Gebietskörperschaft und der Gebietskörperschaft			
2127	Nicht finanzierungswirksamer Transferertrag			
213	Finanzerträge	0,00	0,00	0,00
2131	Erträge aus Zinsen			
2132	Erträge aus Zinsen aus derivativen Finanzinstrumenten ohne Grundgeschäft			
2133	Erträge aus Gewinnentnahmen von marktbestimmten Betrieben			
2134	Sonstige Finanzerträge			
2135	Erträge aus Dividenden/Gewinnausschüttungen			
2136	Sonstige nicht finanzierungswirksame Finanzerträge			
21	Summe Erträge	96 281,00	115 500,00	-19 219,00
221	Personalaufwand	9 896,31	20 600,00	-10 703,69
2211	Personalaufwand (Bezüge, Nebengeb., Mehrleistungen)	7 966,54	16 800,00	-8 833,46
2212	Gesetzlicher und freiwilliger Sozialaufwand	1 929,77	3 800,00	-1 870,23
2213	Sonstiger Personalaufwand			
2214	Nicht finanzierungswirksamer Personalaufwand			
222	Sachaufwand (ohne Transferaufwand)	146 138,88	94 900,00	51 238,88
2221	Gebrauchs- und Verbrauchsgüter, Handelswaren			
2222	Verwaltungs- und Betriebsaufwand			
2223	Leasing- und Mietaufwand			
2224	Instandhaltung			
2225	Sonstiger Sachaufwand	146 138,88	94 900,00	51 238,88
2226	Nicht finanzierungswirksamer Sachaufwand			

Öffentliche Ordnung und Sicherheit (Gruppe 1)

MVAG	Mittelverwendungs- und aufbringungsgruppen (1. und 2. Ebene)	RA 2023	VA 2023	RA - VA
223	Transferaufwand (laufende Transfers und Kapitaltransfers)	0,00	0,00	0,00
2231	Transferaufwand an Träger des öffentlichen Rechts			
2232	Transferaufwand an Beteiligungen			
2233	Transferaufwand an Unternehmen (mit Finanzunternehmen)			
2234	Transferaufwand an Haushalte und Organisationen ohne Erwerbscharakter			
2235	Transferaufwand an das Ausland			
2236	Investitions- und Tilgungszuschüsse zwischen Unternehmungen und Betrieben der Gebietskörperschaft und der Gebietskörperschaft			
2237	Nicht finanzierungswirksamer Transferaufwand			
224	Finanzaufwand	0,00	0,00	0,00
2241	Zinsen aus Finanzschulden, Finanzierungsleasing, Forderungskauf und derivativen Finanzinstrumenten mit Grundgeschäft			
2242	Zinsen und sonstige Aufwendungen aus derivativen Finanzinstrumenten ohne Grundgeschäft			
2243	Gewinnentnahmen von Unternehmungen und marktbestimmten Betrieben der Gebietskörperschaft (innerhalb der Gebietskörperschaft)			
2244	Sonstiger Finanzaufwand			
2245	Nicht finanzierungswirksamer Finanzaufwand			
22	Summe Aufwendungen	156 035,19	115 500,00	40 535,19
SA0	Saldo (0) Nettoergebnis (21 - 22)	-59 754,19	0,00	-59 754,19
230	Entnahmen von Haushaltsrücklagen	0,00	0,00	0,00
2301	Entnahmen von Haushaltsrücklagen			
240	Zuweisung an Haushaltsrücklagen	0,00	0,00	0,00
2401	Zuweisung an Haushaltsrücklagen			
23	Summe Haushaltsrücklagen	0,00	0,00	0,00
SA00	Nettoergebnis nach Zuweisung und Entnahmen von Haushaltsrücklagen (Saldo 0 +/- SU23)	-59 754,19	0,00	-59 754,19

Dienstleistungen (Gruppe 8)

MVAG	Mittelverwendungs- und aufbringungsgruppen (1. und 2. Ebene)	RA 2023	VA 2023	RA - VA
211	Erträge aus der operativen Verwaltungstätigkeit	9 295 025,45	8 984 800,00	310 225,45
2111	Erträge aus eigenen Abgaben			
2112	Erträge aus Ertragsanteilen			
2113	Erträge aus Gebühren	6 762 470,33	6 684 000,00	78 470,33
2114	Erträge aus Leistungen	1 368 523,76	1 125 000,00	243 523,76
2115	Erträge aus Besitz und wirtschaftlicher Tätigkeit	10 979,41	10 000,00	979,41
2116	Erträge aus Veräußerung und sonstige Erträge	993 650,12	1 165 800,00	-172 149,88
2117	Nicht finanzierungswirksame operative Erträge	159 401,83		159 401,83
212	Erträge aus Transfers	13 227,96	9 860,00	3 367,96
2121	Transferertrag von Trägern des öffentlichen Rechts			
2122	Transferertrag von Beteiligungen			
2123	Transferertrag von Unternehmen (mit Finanzunternehmen)			
2124	Transferertrag von Haushalten und Organisationen ohne Erwerbscharakter			
2125	Transferertrag vom Ausland			
2126	Investitions- und Tilgungszuschüsse zwischen Unternehmungen und Betrieben der Gebietskörperschaft und der Gebietskörperschaft			
2127	Nicht finanzierungswirksamer Transferertrag	13 227,96	9 860,00	3 367,96
213	Finanzerträge	0,00	0,00	0,00
2131	Erträge aus Zinsen			
2132	Erträge aus Zinsen aus derivativen Finanzinstrumenten ohne Grundgeschäft			
2133	Erträge aus Gewinnentnahmen von marktbestimmten Betrieben			
2134	Sonstige Finanzerträge			
2135	Erträge aus Dividenden/Gewinnausschüttungen			
2136	Sonstige nicht finanzierungswirksame Finanzerträge			
21	Summe Erträge	9 308 253,41	8 994 660,00	313 593,41
221	Personalaufwand	731 810,13	742 600,00	-10 789,87
2211	Personalaufwand (Bezüge, Nebengeb., Mehrleistungen)	567 340,99	565 400,00	1 940,99
2212	Gesetzlicher und freiwilliger Sozialaufwand	163 961,95	169 100,00	-5 138,05
2213	Sonstiger Personalaufwand			
2214	Nicht finanzierungswirksamer Personalaufwand	507,19	8 100,00	-7 592,81
222	Sachaufwand (ohne Transferaufwand)	7 213 396,92	6 857 720,00	355 676,92
2221	Gebrauchs- und Verbrauchsgüter, Handelswaren	202 910,22	169 000,00	33 910,22
2222	Verwaltungs- und Betriebsaufwand	2 195 688,70	2 103 700,00	91 988,70
2223	Leasing- und Mietaufwand	2 899,24	3 200,00	-300,76
2224	Instandhaltung	31 400,26	34 000,00	-2 599,74
2225	Sonstiger Sachaufwand	4 468 190,91	4 283 700,00	184 490,91
2226	Nicht finanzierungswirksamer Sachaufwand	312 307,59	264 120,00	48 187,59

Dienstleistungen (Gruppe 8)

MVAG	Mittelverwendungs- und aufbringungsgruppen (1. und 2. Ebene)	RA 2023	VA 2023	RA - VA
223	Transferaufwand (laufende Transfers und Kapitaltransfers)	0,00	0,00	0,00
2231	Transferaufwand an Träger des öffentlichen Rechts			
2232	Transferaufwand an Beteiligungen			
2233	Transferaufwand an Unternehmen (mit Finanzunternehmen)			
2234	Transferaufwand an Haushalte und Organisationen ohne Erwerbscharakter			
2235	Transferaufwand an das Ausland			
2236	Investitions- und Tilgungszuschüsse zwischen Unternehmungen und Betrieben der Gebietskörperschaft und der Gebietskörperschaft			
2237	Nicht finanzierungswirksamer Transferaufwand			
224	Finanzaufwand	50 559,84	42 500,00	8 059,84
2241	Zinsen aus Finanzschulden, Finanzierungsleasing, Forderungskauf und derivativen Finanzinstrumenten mit Grundgeschäft	50 559,84	42 500,00	8 059,84
2242	Zinsen und sonstige Aufwendungen aus derivativen Finanzinstrumenten ohne Grundgeschäft			
2243	Gewinnentnahmen von Unternehmungen und marktbestimmten Betrieben der Gebietskörperschaft (innerhalb der Gebietskörperschaft)			
2244	Sonstiger Finanzaufwand			
2245	Nicht finanzierungswirksamer Finanzaufwand			
22	Summe Aufwendungen	7 995 766,89	7 642 820,00	352 946,89
SA0	Saldo (0) Nettoergebnis (21 - 22)	1 312 486,52	1 351 840,00	-39 353,48
230	Entnahmen von Haushaltsrücklagen	53,15	9 900,00	-9 846,85
2301	Entnahmen von Haushaltsrücklagen	53,15	9 900,00	-9 846,85
240	Zuweisung an Haushaltsrücklagen	694 612,44	288 000,00	406 612,44
2401	Zuweisung an Haushaltsrücklagen	694 612,44	288 000,00	406 612,44
23	Summe Haushaltsrücklagen	-694 559,29	-278 100,00	-416 459,29
SA00	Nettoergebnis nach Zuweisung und Entnahmen von Haushaltsrücklagen (Saldo 0 +/- SU23)	617 927,23	1 073 740,00	-455 812,77

Finanzwirtschaft (Gruppe 9)

MVAG	Mittelverwendungs- und aufbringungsgruppen (1. und 2. Ebene)	RA 2023	VA 2023	RA - VA
211	Erträge aus der operativen Verwaltungstätigkeit	21 121,93	18 000,00	3 121,93
2111	Erträge aus eigenen Abgaben	21 121,93	18 000,00	3 121,93
2112	Erträge aus Ertragsanteilen			
2113	Erträge aus Gebühren			
2114	Erträge aus Leistungen			
2115	Erträge aus Besitz und wirtschaftlicher Tätigkeit			
2116	Erträge aus Veräußerung und sonstige Erträge			
2117	Nicht finanzierungswirksame operative Erträge			
212	Erträge aus Transfers	0,00	0,00	0,00
2121	Transferertrag von Trägern des öffentlichen Rechts			
2122	Transferertrag von Beteiligungen			
2123	Transferertrag von Unternehmen (mit Finanzunternehmen)			
2124	Transferertrag von Haushalten und Organisationen ohne Erwerbscharakter			
2125	Transferertrag vom Ausland			
2126	Investitions- und Tilgungszuschüsse zwischen Unternehmungen und Betrieben der Gebietskörperschaft und der Gebietskörperschaft			
2127	Nicht finanzierungswirksamer Transferertrag			
213	Finanzerträge	15 424,73	6 200,00	9 224,73
2131	Erträge aus Zinsen	15 424,73	6 200,00	9 224,73
2132	Erträge aus Zinsen aus derivativen Finanzinstrumenten ohne Grundgeschäft			
2133	Erträge aus Gewinnentnahmen von marktbestimmten Betrieben			
2134	Sonstige Finanzerträge			
2135	Erträge aus Dividenden/Gewinnausschüttungen			
2136	Sonstige nicht finanzierungswirksame Finanzerträge			
21	Summe Erträge	36 546,66	24 200,00	12 346,66
221	Personalaufwand	0,00	0,00	0,00
2211	Personalaufwand (Bezüge, Nebengeb., Mehrleistungen)			
2212	Gesetzlicher und freiwilliger Sozialaufwand			
2213	Sonstiger Personalaufwand			
2214	Nicht finanzierungswirksamer Personalaufwand			
222	Sachaufwand (ohne Transferaufwand)	3 916,08	4 700,00	-783,92
2221	Gebrauchs- und Verbrauchsgüter, Handelswaren			
2222	Verwaltungs- und Betriebsaufwand			
2223	Leasing- und Mietaufwand			
2224	Instandhaltung			
2225	Sonstiger Sachaufwand	3 916,08	4 700,00	-783,92
2226	Nicht finanzierungswirksamer Sachaufwand			

Finanzwirtschaft (Gruppe 9)

MVAG	Mittelverwendungs- und aufbringungsgruppen (1. und 2. Ebene)	RA 2023	VA 2023	RA - VA
223	Transferaufwand (laufende Transfers und Kapitaltransfers)	0,00	0,00	0,00
2231	Transferaufwand an Träger des öffentlichen Rechts			
2232	Transferaufwand an Beteiligungen			
2233	Transferaufwand an Unternehmen (mit Finanzunternehmen)			
2234	Transferaufwand an Haushalte und Organisationen ohne Erwerbscharakter			
2235	Transferaufwand an das Ausland			
2236	Investitions- und Tilgungszuschüsse zwischen Unternehmungen und Betrieben der Gebietskörperschaft und der Gebietskörperschaft			
2237	Nicht finanzierungswirksamer Transferaufwand			
224	Finanzaufwand	8 590,02	8 000,00	590,02
2241	Zinsen aus Finanzschulden, Finanzierungsleasing, Forderungskauf und derivativen Finanzinstrumenten mit Grundgeschäft			
2242	Zinsen und sonstige Aufwendungen aus derivativen Finanzinstrumenten ohne Grundgeschäft			
2243	Gewinnentnahmen von Unternehmungen und marktbestimmten Betrieben der Gebietskörperschaft (innerhalb der Gebietskörperschaft)			
2244	Sonstiger Finanzaufwand	8 590,02	8 000,00	590,02
2245	Nicht finanzierungswirksamer Finanzaufwand			
22	Summe Aufwendungen	12 506,10	12 700,00	-193,90
SA0	Saldo (0) Nettoergebnis (21 - 22)	24 040,56	11 500,00	12 540,56
230	Entnahmen von Haushaltsrücklagen	0,00	0,00	0,00
2301	Entnahmen von Haushaltsrücklagen			
240	Zuweisung an Haushaltsrücklagen	113 880,18	0,00	113 880,18
2401	Zuweisung an Haushaltsrücklagen	113 880,18		113 880,18
23	Summe Haushaltsrücklagen	-113 880,18	0,00	-113 880,18
SA00	Nettoergebnis nach Zuweisung und Entnahmen von Haushaltsrücklagen (Saldo 0 +/- SU23)	-89 839,62	11 500,00	-101 339,62

Finanzierungshaushalt Gesamt 1. Ebene (Anlage 1b)
- interne Vergütungen enthalten

MVAG	Mittelverwendungs- und aufbringungsgruppen (1. Ebene)	RA 2023	VA 2023	RA - VA
OPERATIVE GEBARUNG				
311	Einzahlungen aus der operativen Verwaltungstätigkeit	9 470 189,46	9 284 200,00	185 989,46
312	Einzahlungen aus Transfers (ohne Kapitaltransfers)		1 000,00	-1 000,00
313	Einzahlungen aus Finanzerträgen	15 424,73	6 500,00	8 924,73
31	Summe Einzahlungen operative Gebarung	9 485 614,19	9 291 700,00	193 914,19
321	Auszahlungen aus Personalaufwand	1 241 305,57	1 257 900,00	-16 594,43
322	Auszahlungen aus Sachaufwand (ohne Transferaufwand)	7 398 623,40	7 088 200,00	310 423,40
323	Auszahlungen aus Transfers (ohne Kapitaltransfers)			
324	Auszahlungen aus Finanzaufwand	88 593,63	74 400,00	14 193,63
32	Summe Auszahlungen operative Gebarung	8 728 522,60	8 420 500,00	308 022,60
SA1	Saldo (1) Geldfluss aus der Operativen Gebarung (31 – 32)	757 091,59	871 200,00	-114 108,41
INVESTIVE GEBARUNG				
331	Einzahlungen aus der Investitionstätigkeit	1 750,01		1 750,01
332	Einzahlungen aus der Rückzahlung von Darlehen sowie gewährten Vorschüssen			
333	Einzahlungen aus Kapitaltransfers	8 750,00	36 100,00	-27 350,00
33	Summe Einzahlungen investive Gebarung	10 500,01	36 100,00	-25 599,99
341	Auszahlungen aus der Investitionstätigkeit	598 806,65	723 300,00	-124 493,35
342	Auszahlungen von gewährten Darlehen sowie gewährten Vorschüssen			
343	Auszahlungen aus Kapitaltransfers			
34	Summe Auszahlungen investive Gebarung	598 806,65	723 300,00	-124 493,35
SA2	Saldo (2) Geldfluss aus der Investiven Gebarung (33 – 34)	-588 306,64	-687 200,00	98 893,36
SA3	Saldo (3) Nettofinanzierungssaldo (Saldo 1 + Saldo 2)	168 784,95	184 000,00	-15 215,05

MVAG	Mittelverwendungs- und aufbringungsgruppen (1. Ebene)	RA 2023	VA 2023	RA - VA
FINANZIERUNGSTÄTIGKEIT				
351	Einzahlungen aus der Aufnahme von Finanzschulden			
353	Einzahlungen infolge eines Kapitaltausch bei derivativen Finanzinstrumenten mit Grundgeschäft			
355	Einzahlungen aus dem Abgang von Finanzinstrumenten			
35	Summe Einzahlungen aus der Finanzierungstätigkeit	0,00	0,00	0,00
361	Auszahlungen aus der Tilgung von Finanzschulden	168 144,95	184 000,00	-15 855,05
363	Auszahlungen infolge eines Kapitaltausch bei derivativen Finanzinstrumenten mit Grundgeschäft			
365	Auszahlungen für den Erwerb von Finanzinstrumenten			
36	Summe Auszahlungen aus der Finanzierungstätigkeit	168 144,95	184 000,00	-15 855,05
SA4	Saldo (4) Geldfluss aus der Finanzierungstätigkeit (35 – 36)	-168 144,95	-184 000,00	15 855,05
SA5	Saldo (5) Geldfluss aus der voranschlagswirksamen Gebarung (Saldo 3 + Saldo 4)	640,00	0,00	640,00
411	Einzahlungen aus nicht voranschlagswirksamen Forderungen	4 002 959,98		
412	Einzahlungen aus nicht voranschlagswirksamen Verbindlichkeiten	5 341 545,12		
413	Einzahlungen aus der Aufnahme von zur Kassenstärkung eingegangenen Geldverbindlichkeiten (Barvorlagen)	0,00		
41	Summe Einzahlungen aus der nicht voranschlagswirksamen Gebarung	9 344 505,10		
421	Auszahlungen aus nicht voranschlagswirksamen Forderungen	3 935 201,04		
422	Auszahlungen aus nicht voranschlagswirksamen Verbindlichkeiten	4 653 040,12		
423	Auszahlungen zur Tilgung von zur Kassenstärkung eingegangenen Geldverbindlichkeiten (Barvorlagen)	0,00		
42	Summe Auszahlungen aus der nicht voranschlagswirksamen Gebarung	8 588 241,16		
SA6	Geldfluss aus der nicht voranschlagswirksamen Gebarung	756 263,94		
SA7	Veränderung an Liquiden Mitteln (Saldo 5 + Saldo 6)	756 903,94		
	Anfangsbestand liquide Mittel (115 zum 31.12.2022)	1 357 005,02		
	Endbestand liquide Mittel (115 zum 31.12.2023)	2 113 908,96		
	davon Zahlungsmittelreserven (1152 zum 31.12.2023)	90 029,83		

Finanzierungshaushalt Gesamt 1. und 2. Ebene (Anlage 1b)
- interne Vergütungen enthalten

MVAG	Mittelverwendungs- und aufbringungsgruppen (1. und 2. Ebene)	RA 2023	VA 2023	RA - VA
311	Einzahlungen aus der operativen Verwaltungstätigkeit	9 470 189,46	9 284 200,00	185 989,46
3111	Einzahlungen aus eigenen Abgaben	116 711,46	134 000,00	-17 288,54
3112	Einzahlungen aus Ertragsanteilen			
3113	Einzahlungen aus Gebühren	6 791 557,61	6 684 000,00	107 557,61
3114	Einzahlungen aus Leistungen	1 433 647,19	1 211 100,00	222 547,19
3115	Einzahlungen aus Besitz und wirtschaftlicher Tätigkeit	11 852,38	10 000,00	1 852,38
3116	Einzahlungen aus Veräußerung von geringwertigen Wirtschaftsgütern (GWG) und sonstige Einzahlungen	1 116 420,82	1 245 100,00	-128 679,18
312	Einzahlungen aus Transfers (ohne Kapitaltransfers)	0,00	1 000,00	-1 000,00
3121	Transferzahlungen von Trägern des öffentlichen Rechts		1 000,00	-1 000,00
3122	Transferzahlungen von Beteiligungen			
3123	Transferzahlungen von Unternehmen (inkl. Finanzunternehmen)			
3124	Transferzahlungen von Haushalte und Organisationen ohne Erwerbscharakter			
3125	Transferzahlungen vom Ausland			
3126	Investitions- und Tilgungszuschüsse zwischen Unternehmungen und Betrieben der Gebietskörperschaft und der Gebietskörperschaft			
313	Einzahlungen aus Finanzerträgen	15 424,73	6 500,00	8 924,73
3131	Einzahlungen aus Zinserträgen	15 424,73	6 500,00	8 924,73
3133	Einzahlungen aus Gewinnentnahmen von marktbestimmten Betrieben			
3134	Sonstige Einzahlungen aus Finanzerträgen			
3135	Einzahlungen aus Dividenden/Gewinnausschüttungen			
31	Summe Einzahlungen operative Gebarung	9 485 614,19	9 291 700,00	193 914,19
321	Auszahlungen aus Personalaufwand	1 241 305,57	1 257 900,00	-16 594,43
3211	Auszahlungen für Personalaufwand Bezüge, Nebengebühren, und Mehrleistungsvergütungen)	966 794,31	974 400,00	-7 605,69
3212	Auszahlungen für gesetzliche und freiwillige Sozialaufwendungen	274 511,26	283 500,00	-8 988,74
3213	Auszahlungen aus sonstigem Personalaufwand			
322	Auszahlungen aus Sachaufwand (ohne Transferaufwand)	7 398 623,40	7 088 200,00	310 423,40
3221	Auszahlungen für Gebrauchs- und Verbrauchsgüter, Handelswaren	250 143,00	209 100,00	41 043,00
3222	Auszahlungen für Verwaltungs- und Betriebsaufwand	2 159 577,18	2 222 900,00	-63 322,82
3223	Auszahlungen für Leasing- und Mietaufwand	11 367,11	15 200,00	-3 832,89
3224	Auszahlungen für Instandhaltung	42 545,45	42 000,00	545,45
3225	Sonstige Auszahlungen aus Sachaufwand	4 934 990,66	4 599 000,00	335 990,66
323	Auszahlungen aus Transfers (ohne Kapitaltransfers)	0,00	0,00	0,00
3231	Transferzahlungen an Träger des öffentlichen Rechts			
3232	Transferzahlungen an Beteiligungen			
3233	Transferzahlungen an Unternehmen (inkl. Finanzunternehmen)			
3234	Transferzahlungen an Haushalte und Organisationen ohne Erwerbscharakter			

MVAG	Mittelverwendungs- und aufbringungsgruppen (1. und 2. Ebene)	RA 2023	VA 2023	RA - VA
3235	Transferzahlungen an das Ausland			
3236	Investitions- und Tilgungszuschüsse zwischen Unternehmungen und Betrieben der Gebietskörperschaft und der Gebietskörperschaft			
324	Auszahlungen aus Finanzaufwand	88 593,63	74 400,00	14 193,63
3241	Auszahlungen für Zinsaufwand, für Finanzierungsleasing, für Forderungskauf, für Finanzschulden und derivative Finanzinstrumente	79 601,34	66 000,00	13 601,34
3242	Auszahlungen für Zinsen aus derivativen Finanzinstrumenten ohne Grundgeschäft			
3243	Auszahlung aus Gewinnentnahmen von marktbestimmten Betrieben			
3244	Sonstige Auszahlungen aus Finanzaufwendungen	8 992,29	8 400,00	592,29
32	Summe Auszahlungen operative Gebarung	8 728 522,60	8 420 500,00	308 022,60
SA1	Saldo (1) Geldfluss aus der Operativen Gebarung (31 – 32)	757 091,59	871 200,00	-114 108,41
331	Einzahlungen aus der Investitionstätigkeit	1 750,01	0,00	1 750,01
3311	Einzahlungen aus der Veräußerung von immateriellem Vermögen			
3312	Einzahlungen aus der Veräußerung von Grundstücken und Grundstückseinrichtungen			
3313	Einzahlungen aus der Veräußerung von Gebäuden und Bauten			
3314	Einzahlungen aus der Veräußerung von technischen Anlagen, Fahrzeuge und Maschinen	1 750,01		1 750,01
3315	Einzahlungen aus der Veräußerung von Amts-, Betriebs- und Geschäftsausstattung			
3316	Einzahlungen aus der Veräußerung von Kulturgütern			
3317	Einzahlungen aus der Veräußerung von Beteiligungen			
332	Einzahlungen aus der Rückzahlung von Darlehen sowie gewährten Vorschüssen	0,00	0,00	0,00
3321	Einzahlungen aus Darlehen an Träger des öffentlichen Rechts			
3322	Einzahlungen aus Darlehen an Beteiligungen			
3323	Einzahlungen aus Darlehen an Unternehmen und Haushalte			
3325	Einzahlungen aus Vorschüssen und Anzahlungen			
333	Einzahlungen aus Kapitaltransfers	8 750,00	36 100,00	-27 350,00
3331	Kapitaltransferzahlungen von Trägern des öffentlichen Rechts	8 750,00	36 100,00	-27 350,00
3332	Kapitaltransferzahlungen von Beteiligungen			
3333	Kapitaltransferzahlungen von Unternehmen			
3334	Kapitaltransferzahlungen von Haushalten und Organisationen ohne Erwerbscharakter			
3335	Kapitaltransferzahlungen vom Ausland			
33	Summe Einzahlungen investive Gebarung	10 500,01	36 100,00	-25 599,99
341	Auszahlungen aus der Investitionstätigkeit	598 806,65	723 300,00	-124 493,35
3411	Auszahlungen für den Erwerb von immateriellem Vermögen			
3412	Auszahlungen für den Erwerb von Grundstücken und Grundstückseinrichtungen	231 362,87	234 200,00	-2 837,13
3413	Auszahlungen für den Erwerb von Gebäuden und Bauten	307 378,45	360 000,00	-52 621,55
3414	Auszahlungen für den Erwerb von technischen Anlagen, Fahrzeuge und Maschinen	54 364,12	55 100,00	-735,88

MVAG	Mittelverwendungs- und aufbringungsgruppen (1. und 2. Ebene)	RA 2023	VA 2023	RA - VA
3415	Auszahlungen für den Erwerb von Amts-, Betriebs- und Geschäftsausstattung	5 701,21	74 000,00	-68 298,79
3416	Auszahlungen für den Erwerb von Kulturgütern			
3417	Auszahlungen für den Erwerb von Beteiligungen			
342	Auszahlungen von gewährten Darlehen sowie gewährten Vorschüssen	0,00	0,00	0,00
3421	Auszahlung von Darlehen an Träger des öffentlichen Rechts			
3422	Auszahlung von Darlehen an Beteiligungen			
3423	Auszahlung von Darlehen an Unternehmen und Haushalte			
3425	Auszahlungen von Vorschüssen und Anzahlungen			
343	Auszahlungen aus Kapitaltransfers	0,00	0,00	0,00
3431	Kapitaltransferzahlungen an Träger des öffentlichen Rechts			
3432	Kapitaltransferzahlungen an Beteiligungen			
3433	Kapitaltransferzahlungen an Unternehmen (Finanzunternehmen)			
3434	Kapitaltransferzahlungen an Haushalte und Organisationen ohne Erwerbscharakter			
3435	Kapitaltransferzahlungen an das Ausland			
34	Summe Auszahlungen investive Gebarung	598 806,65	723 300,00	-124 493,35
SA2	Saldo (2) Geldfluss aus der Investiven Gebarung (33 – 34)	-588 306,64	-687 200,00	98 893,36
SA3	Saldo (3) Nettofinanzierungssaldo (Saldo 1 + Saldo 2)	168 784,95	184 000,00	-15 215,05
351	Einzahlungen aus der Aufnahme von Finanzschulden	0,00	0,00	0,00
3511	Einzahlungen aus empfangenen Darlehen von öffentlichen Körperschaften und Rechtsträgern			
3512	Einzahlungen aus empfangenen Darlehen von Beteiligungen			
3513	Einzahlungen aus empfangenen Darlehen von Unternehmen und privaten Haushalten			
3514	Einzahlungen aus Finanzschulden (Finanzunternehmen)			
353	Einzahlungen infolge eines Kapitaltausch bei derivativen Finanzinstrumenten mit Grundgeschäft	0,00	0,00	0,00
3530	Einzahlungen infolge eines Kapitaltausch bei derivativen Finanzinstrumenten mit Grundgeschäft			
355	Einzahlungen aus dem Abgang von Finanzinstrumenten	0,00	0,00	0,00
3550	Einzahlungen aus dem Abgang von Finanzinstrumenten			
35	Summe Einzahlungen aus der Finanzierungstätigkeit	0,00	0,00	0,00
361	Auszahlungen aus der Tilgung von Finanzschulden	168 144,95	184 000,00	-15 855,05
3611	Auszahlungen aus empfangenen Darlehen von öffentlichen Körperschaften und Rechtsträgern			
3612	Auszahlungen aus empfangenen Darlehen von Beteiligungen			
3613	Auszahlungen aus empfangenen Darlehen von Unternehmen und privaten Haushalten			
3614	Auszahlungen aus Finanzschulden	168 144,95	184 000,00	-15 855,05

MVAG	Mittelverwendungs- und aufbringungsgruppen (1. und 2. Ebene)	RA 2023	VA 2023	RA - VA
3615	Auszahlung aus der Rückzahlung von Leasingverbindlichkeiten			
363	Auszahlungen infolge eines Kapitaltausch bei derivativen Finanzinstrumenten mit Grundgeschäft	0,00	0,00	0,00
3630	Auszahlungen infolge eines Kapitaltausch bei derivativen Finanzinstrumenten mit Grundgeschäft			
365	Auszahlungen für den Erwerb von Finanzinstrumenten	0,00	0,00	0,00
3650	Auszahlungen für den Erwerb von Finanzinstrumenten			
36	Summe Auszahlungen aus der Finanzierungstätigkeit	168 144,95	184 000,00	-15 855,05
SA4	Saldo (4) Geldfluss aus der Finanzierungstätigkeit (35 – 36)	-168 144,95	-184 000,00	15 855,05
SA5	Saldo (5) Geldfluss aus der voranschlagswirksamen Gebarung (Saldo 3 + Saldo 4)	640,00	0,00	640,00
411	Einzahlungen aus nicht voranschlagswirksamen Forderungen	4 002 959,98		
4110	Einzahlungen aus nicht voranschlagswirksamen Forderungen	4 002 959,98		
412	Einzahlungen aus nicht voranschlagswirksamen Verbindlichkeiten	5 341 545,12		
4120	Einzahlungen aus nicht voranschlagswirksamen Verbindlichkeiten	5 341 545,12		
413	Einzahlungen aus der Aufnahme von zur Kassenstärkung eingegangenen Geldverbindlichkeiten (Barvorlagen)	0,00		
4130	Einzahlungen aus der Aufnahme von zur Kassenstärkung eingegangenen Geldverbindlichkeiten (Barvorlagen)			
41	Summe Einzahlungen aus der nicht voranschlagswirksamen Gebarung	9 344 505,10		
421	Auszahlungen aus nicht voranschlagswirksamen Forderungen	3 935 201,04		
4210	Auszahlungen aus nicht voranschlagswirksamen Forderungen	3 935 201,04		
422	Auszahlungen aus nicht voranschlagswirksamen Verbindlichkeiten	4 653 040,12		
4220	Auszahlungen aus nicht voranschlagswirksamen Verbindlichkeiten	4 653 040,12		
423	Auszahlungen zur Tilgung von zur Kassenstärkung eingegangenen Geldverbindlichkeiten (Barvorlagen)	0,00		
4230	Auszahlungen zur Tilgung von zur Kassenstärkung eingegangenen Geldverbindlichkeiten (Barvorlagen)			
42	Summe Auszahlungen aus der nicht voranschlagswirksamen Gebarung	8 588 241,16		
SA6	Geldfluss aus der nicht voranschlagswirksamen Gebarung	756 263,94		
SA7	Veränderung an Liquiden Mitteln (Saldo 5 + Saldo 6)	756 903,94		
	Anfangsbestand liquide Mittel (115 zum 31.12.2022)	1 357 005,02		
	Endbestand liquide Mittel (115 zum 31.12.2023)	2 113 908,96		
	davon Zahlungsmittelreserven (1152 zum 31.12.2023)	90 029,83		

Finanzierungshaushalt Bereichsbudget 1. und 2. Ebene
(Anlage 1b)

Vertretungskörper und allgemeine Verwaltung (Gruppe 0)

MVAG	Mittelverwendungs- und aufbringungsgruppen (1. und 2. Ebene)	RA 2023	VA 2023	RA - VA
311	Einzahlungen aus der operativen Verwaltungstätigkeit	148 605,99	165 900,00	-17 294,01
3111	Einzahlungen aus eigenen Abgaben	426,53	500,00	-73,47
3112	Einzahlungen aus Ertragsanteilen			
3113	Einzahlungen aus Gebühren			
3114	Einzahlungen aus Leistungen	80 308,94	86 100,00	-5 791,06
3115	Einzahlungen aus Besitz und wirtschaftlicher Tätigkeit	240,00		240,00
3116	Einzahlungen aus Veräußerung von geringwertigen Wirtschaftsgütern (GWG) und sonstige Einzahlungen	67 630,52	79 300,00	-11 669,48
312	Einzahlungen aus Transfers (ohne Kapitaltransfers)	0,00	1 000,00	-1 000,00
3121	Transferzahlungen von Trägern des öffentlichen Rechts		1 000,00	-1 000,00
3122	Transferzahlungen von Beteiligten			
3123	Transferzahlungen von Unternehmen (inkl. Finanzunternehmen)			
3124	Transferzahlungen von Haushalte und Organisationen ohne Erwerbscharakter			
3125	Transferzahlungen vom Ausland			
3126	Investitions- und Tilgungszuschüsse zwischen Unternehmungen und Betrieben der Gebietskörperschaft und der Gebietskörperschaft			
313	Einzahlungen aus Finanzerträgen	0,00	300,00	-300,00
3131	Einzahlungen aus Zinserträgen		300,00	-300,00
3133	Einzahlungen aus Gewinnentnahmen von marktbestimmten Betrieben			
3134	Sonstige Einzahlungen aus Finanzerträgen			
3135	Einzahlungen aus Dividenden/Gewinnausschüttungen			
31	Summe Einzahlungen operative Gebarung	148 605,99	167 200,00	-18 594,01
321	Auszahlungen aus Personalaufwand	500 106,32	502 800,00	-2 693,68
3211	Auszahlungen für Personalaufwand Bezüge, Nebengebühren, und Mehrleistungsvergütungen)	391 486,78	392 200,00	-713,22
3212	Auszahlungen für gesetzliche und freiwillige Sozialaufwendungen	108 619,54	110 600,00	-1 980,46
3213	Auszahlungen aus sonstigem Personalaufwand			
322	Auszahlungen aus Sachaufwand (ohne Transferaufwand)	441 497,97	395 000,00	46 497,97
3221	Auszahlungen für Gebrauchs- und Verbrauchsgüter, Handelswaren	47 363,72	40 100,00	7 263,72
3222	Auszahlungen für Verwaltungs- und Betriebsaufwand	122 861,50	119 200,00	3 661,50
3223	Auszahlungen für Leasing- und Mietaufwand	8 467,87	12 000,00	-3 532,13
3224	Auszahlungen für Instandhaltung	17 109,30	8 000,00	9 109,30
3225	Sonstige Auszahlungen aus Sachaufwand	245 695,58	215 700,00	29 995,58
323	Auszahlungen aus Transfers (ohne Kapitaltransfers)	0,00	0,00	0,00
3231	Transferzahlungen an Träger des öffentlichen Rechts			
3232	Transferzahlungen an Beteiligten			
3233	Transferzahlungen an Unternehmen (inkl. Finanzunternehmen)			

Vertretungskörper und allgemeine Verwaltung (Gruppe 0)

MVAG	Mittelverwendungs- und aufbringungsgruppen (1. und 2. Ebene)	RA 2023	VA 2023	RA - VA
3234	Transferzahlungen an Haushalte und Organisationen ohne Erwerbscharakter			
3235	Transferzahlungen an das Ausland			
3236	Investitions- und Tilgungszuschüsse zwischen Unternehmungen und Betrieben der Gebietskörperschaft und der Gebietskörperschaft			
324	Auszahlungen aus Finanzaufwand	29 443,77	23 900,00	5 543,77
3241	Auszahlungen für Zinsaufwand, für Finanzierungsleasing, für Forderungskauf, für Finanzschulden und derivative Finanzinstrumente	29 041,50	23 500,00	5 541,50
3242	Auszahlungen für Zinsen aus derivativen Finanzinstrumenten ohne Grundgeschäft			
3243	Auszahlung aus Gewinnentnahmen von marktbestimmten Betrieben			
3244	Sonstige Auszahlungen aus Finanzaufwendungen	402,27	400,00	2,27
32	Summe Auszahlungen operative Gebarung	971 048,06	921 700,00	49 348,06
SA1	Saldo (1) Geldfluss aus der Operativen Gebarung (31 – 32)	-822 442,07	-754 500,00	-67 942,07
331	Einzahlungen aus der Investitionstätigkeit	0,00	0,00	0,00
3311	Einzahlungen aus der Veräußerung von immateriellem Vermögen			
3312	Einzahlungen aus der Veräußerung von Grundstücken und Grundstückeinrichtungen			
3313	Einzahlungen aus der Veräußerung von Gebäuden und Bauten			
3314	Einzahlungen aus der Veräußerung von technischen Anlagen, Fahrzeuge und Maschinen			
3315	Einzahlungen aus der Veräußerung von Amts-, Betriebs- und Geschäftsausstattung			
3316	Einzahlungen aus der Veräußerung von Kulturgütern			
3317	Einzahlungen aus der Veräußerung von Beteiligungen			
332	Einzahlungen aus der Rückzahlung von Darlehen sowie gewährten Vorschüssen	0,00	0,00	0,00
3321	Einzahlungen aus Darlehen an Träger des öffentlichen Rechts			
3322	Einzahlungen aus Darlehen an Beteiligungen			
3323	Einzahlungen aus Darlehen an Unternehmen und Haushalte			
3325	Einzahlungen aus Vorschüssen und Anzahlungen			
333	Einzahlungen aus Kapitaltransfers	750,00	12 600,00	-11 850,00
3331	Kapitaltransferzahlungen von Trägern des öffentlichen Rechts	750,00	12 600,00	-11 850,00
3332	Kapitaltransferzahlungen von Beteiligungen			
3333	Kapitaltransferzahlungen von Unternehmen			
3334	Kapitaltransferzahlungen von Haushalten und Organisationen ohne Erwerbscharakter			
3335	Kapitaltransferzahlungen vom Ausland			
33	Summe Einzahlungen investive Gebarung	750,00	12 600,00	-11 850,00
341	Auszahlungen aus der Investitionstätigkeit	39 153,26	59 100,00	-19 946,74
3411	Auszahlungen für den Erwerb von immateriellem Vermögen			

Vertretungskörper und allgemeine Verwaltung (Gruppe 0)

MVAG	Mittelverwendungs- und aufbringungsgruppen (1. und 2. Ebene)	RA 2023	VA 2023	RA - VA
3412	Auszahlungen für den Erwerb von Grundstücken und Grundstückseinrichtungen			
3413	Auszahlungen für den Erwerb von Gebäuden und Bauten	27 025,00	35 000,00	-7 975,00
3414	Auszahlungen für den Erwerb von technischen Anlagen, Fahrzeuge und Maschinen	9 103,26	5 100,00	4 003,26
3415	Auszahlungen für den Erwerb von Amts-, Betriebs- und Geschäftsausstattung	3 025,00	19 000,00	-15 975,00
3416	Auszahlungen für den Erwerb von Kulturgütern			
3417	Auszahlungen für den Erwerb von Beteiligungen			
342	Auszahlungen von gewährten Darlehen sowie gewährten Vorschüssen	0,00	0,00	0,00
3421	Auszahlung von Darlehen an Träger des öffentlichen Rechts			
3422	Auszahlung von Darlehen an Beteiligungen			
3423	Auszahlung von Darlehen an Unternehmen und Haushalte			
3425	Auszahlungen von Vorschüssen und Anzahlungen			
343	Auszahlungen aus Kapitaltransfers	0,00	0,00	0,00
3431	Kapitaltransferzahlungen an Träger des öffentlichen Rechts			
3432	Kapitaltransferzahlungen an Beteiligungen			
3433	Kapitaltransferzahlungen an Unternehmen (Finanzunternehmen)			
3434	Kapitaltransferzahlungen an Haushalte und Organisationen ohne Erwerbscharakter			
3435	Kapitaltransferzahlungen an das Ausland			
34	Summe Auszahlungen investive Gebarung	39 153,26	59 100,00	-19 946,74
SA2	Saldo (2) Geldfluss aus der Investiven Gebarung (33 – 34)	-38 403,26	-46 500,00	8 096,74
SA3	Saldo (3) Nettofinanzierungssaldo (Saldo 1 + Saldo 2)	-860 845,33	-801 000,00	-59 845,33
351	Einzahlungen aus der Aufnahme von Finanzschulden	0,00	0,00	0,00
3511	Einzahlungen aus empfangenen Darlehen von öffentlichen Körperschaften und Rechtsträgern			
3512	Einzahlungen aus empfangenen Darlehen von Beteiligungen			
3513	Einzahlungen aus empfangenen Darlehen von Unternehmen und privaten Haushalten			
3514	Einzahlungen aus Finanzschulden (Finanzunternehmen)			
353	Einzahlungen infolge eines Kapitaltausch bei derivativen Finanzinstrumenten mit Grundgeschäft	0,00	0,00	0,00
3530	Einzahlungen infolge eines Kapitaltausch bei derivativen Finanzinstrumenten mit Grundgeschäft			
355	Einzahlungen aus dem Abgang von Finanzinstrumenten	0,00	0,00	0,00
3550	Einzahlungen aus dem Abgang von Finanzinstrumenten			
35	Summe Einzahlungen aus der Finanzierungstätigkeit	0,00	0,00	0,00
361	Auszahlungen aus der Tilgung von Finanzschulden	63 495,41	70 000,00	-6 504,59

Vertretungskörper und allgemeine Verwaltung (Gruppe 0)

MVAG	Mittelverwendungs- und aufbringungsgruppen (1. und 2. Ebene)	RA 2023	VA 2023	RA - VA
3611	Auszahlungen aus empfangenen Darlehen von öffentlichen Körperschaften und Rechtsträgern			
3612	Auszahlungen aus empfangenen Darlehen von Beteiligungen			
3613	Auszahlungen aus empfangenen Darlehen von Unternehmen und privaten Haushalten			
3614	Auszahlungen aus Finanzschulden	63 495,41	70 000,00	-6 504,59
3615	Auszahlung aus der Rückzahlung von Leasingverbindlichkeiten			
363	Auszahlungen infolge eines Kapitaltausch bei derivativen Finanzinstrumenten mit Grundgeschäft	0,00	0,00	0,00
3630	Auszahlungen infolge eines Kapitaltausch bei derivativen Finanzinstrumenten mit Grundgeschäft			
365	Auszahlungen für den Erwerb von Finanzinstrumenten	0,00	0,00	0,00
3650	Auszahlungen für den Erwerb von Finanzinstrumenten			
36	Summe Auszahlungen aus der Finanzierungstätigkeit	63 495,41	70 000,00	-6 504,59
SA4	Saldo (4) Geldfluss aus der Finanzierungstätigkeit (35 – 36)	-63 495,41	-70 000,00	6 504,59
SA5	Saldo (5) Geldfluss aus der voranschlagswirksamen Gebarung (Saldo 3 + Saldo 4)	-924 340,74	-871 000,00	-53 340,74

Öffentliche Ordnung und Sicherheit (Gruppe 1)

MVAG	Mittelverwendungs- und aufbringungsgruppen (1. und 2. Ebene)	RA 2023	VA 2023	RA - VA
311	Einzahlungen aus der operativen Verwaltungstätigkeit	96 281,00	115 500,00	-19 219,00
3111	Einzahlungen aus eigenen Abgaben	96 281,00	115 500,00	-19 219,00
3112	Einzahlungen aus Ertragsanteilen			
3113	Einzahlungen aus Gebühren			
3114	Einzahlungen aus Leistungen			
3115	Einzahlungen aus Besitz und wirtschaftlicher Tätigkeit			
3116	Einzahlungen aus Veräußerung von geringwertigen Wirtschaftsgütern (GWG) und sonstige Einzahlungen			
312	Einzahlungen aus Transfers (ohne Kapitaltransfers)	0,00	0,00	0,00
3121	Transferzahlungen von Trägern des öffentlichen Rechts			
3122	Transferzahlungen von Beteiligten			
3123	Transferzahlungen von Unternehmen (inkl. Finanzunternehmen)			
3124	Transferzahlungen von Haushalte und Organisationen ohne Erwerbscharakter			
3125	Transferzahlungen vom Ausland			
3126	Investitions- und Tilgungszuschüsse zwischen Unternehmungen und Betrieben der Gebietskörperschaft und der Gebietskörperschaft			
313	Einzahlungen aus Finanzerträgen	0,00	0,00	0,00
3131	Einzahlungen aus Zinserträgen			
3133	Einzahlungen aus Gewinnentnahmen von marktbestimmten Betrieben			
3134	Sonstige Einzahlungen aus Finanzerträgen			
3135	Einzahlungen aus Dividenden/Gewinnausschüttungen			
31	Summe Einzahlungen operative Gebarung	96 281,00	115 500,00	-19 219,00
321	Auszahlungen aus Personalaufwand	9 896,31	20 600,00	-10 703,69
3211	Auszahlungen für Personalaufwand Bezüge, Nebengebühren, und Mehrleistungsvergütungen)	7 966,54	16 800,00	-8 833,46
3212	Auszahlungen für gesetzliche und freiwillige Sozialaufwendungen	1 929,77	3 800,00	-1 870,23
3213	Auszahlungen aus sonstigem Personalaufwand			
322	Auszahlungen aus Sachaufwand (ohne Transferaufwand)	146 138,88	94 900,00	51 238,88
3221	Auszahlungen für Gebrauchs- und Verbrauchsgüter, Handelswaren			
3222	Auszahlungen für Verwaltungs- und Betriebsaufwand			
3223	Auszahlungen für Leasing- und Mietaufwand			
3224	Auszahlungen für Instandhaltung			
3225	Sonstige Auszahlungen aus Sachaufwand	146 138,88	94 900,00	51 238,88
323	Auszahlungen aus Transfers (ohne Kapitaltransfers)	0,00	0,00	0,00
3231	Transferzahlungen an Träger des öffentlichen Rechts			
3232	Transferzahlungen an Beteiligten			
3233	Transferzahlungen an Unternehmen (inkl. Finanzunternehmen)			

Öffentliche Ordnung und Sicherheit (Gruppe 1)

MVAG	Mittelverwendungs- und aufbringungsgruppen (1. und 2. Ebene)	RA 2023	VA 2023	RA - VA
3234	Transferzahlungen an Haushalte und Organisationen ohne Erwerbscharakter			
3235	Transferzahlungen an das Ausland			
3236	Investitions- und Tilgungszuschüsse zwischen Unternehmungen und Betrieben der Gebietskörperschaft und der Gebietskörperschaft			
324	Auszahlungen aus Finanzaufwand	0,00	0,00	0,00
3241	Auszahlungen für Zinsaufwand, für Finanzierungsleasing, für Forderungskauf, für Finanzschulden und derivative Finanzinstrumente			
3242	Auszahlungen für Zinsen aus derivativen Finanzinstrumenten ohne Grundgeschäft			
3243	Auszahlung aus Gewinnentnahmen von marktbestimmten Betrieben			
3244	Sonstige Auszahlungen aus Finanzaufwendungen			
32	Summe Auszahlungen operative Gebarung	156 035,19	115 500,00	40 535,19
SA1	Saldo (1) Geldfluss aus der Operativen Gebarung (31 – 32)	-59 754,19	0,00	-59 754,19
331	Einzahlungen aus der Investitionstätigkeit	0,00	0,00	0,00
3311	Einzahlungen aus der Veräußerung von immateriellem Vermögen			
3312	Einzahlungen aus der Veräußerung von Grundstücken und Grundstückeinrichtungen			
3313	Einzahlungen aus der Veräußerung von Gebäuden und Bauten			
3314	Einzahlungen aus der Veräußerung von technischen Anlagen, Fahrzeuge und Maschinen			
3315	Einzahlungen aus der Veräußerung von Amts-, Betriebs- und Geschäftsausstattung			
3316	Einzahlungen aus der Veräußerung von Kulturgütern			
3317	Einzahlungen aus der Veräußerung von Beteiligungen			
332	Einzahlungen aus der Rückzahlung von Darlehen sowie gewährten Vorschüssen	0,00	0,00	0,00
3321	Einzahlungen aus Darlehen an Träger des öffentlichen Rechts			
3322	Einzahlungen aus Darlehen an Beteiligungen			
3323	Einzahlungen aus Darlehen an Unternehmen und Haushalte			
3325	Einzahlungen aus Vorschüssen und Anzahlungen			
333	Einzahlungen aus Kapitaltransfers	0,00	0,00	0,00
3331	Kapitaltransferzahlungen von Trägern des öffentlichen Rechts			
3332	Kapitaltransferzahlungen von Beteiligungen			
3333	Kapitaltransferzahlungen von Unternehmen			
3334	Kapitaltransferzahlungen von Haushalten und Organisationen ohne Erwerbscharakter			
3335	Kapitaltransferzahlungen vom Ausland			
33	Summe Einzahlungen investive Gebarung	0,00	0,00	0,00
341	Auszahlungen aus der Investitionstätigkeit	0,00	0,00	0,00
3411	Auszahlungen für den Erwerb von immateriellem Vermögen			

Öffentliche Ordnung und Sicherheit (Gruppe 1)

MVAG	Mittelverwendungs- und aufbringungsgruppen (1. und 2. Ebene)	RA 2023	VA 2023	RA - VA
3412	Auszahlungen für den Erwerb von Grundstücken und Grundstückseinrichtungen			
3413	Auszahlungen für den Erwerb von Gebäuden und Bauten			
3414	Auszahlungen für den Erwerb von technischen Anlagen, Fahrzeuge und Maschinen			
3415	Auszahlungen für den Erwerb von Amts-, Betriebs- und Geschäftsausstattung			
3416	Auszahlungen für den Erwerb von Kulturgütern			
3417	Auszahlungen für den Erwerb von Beteiligungen			
342	Auszahlungen von gewährten Darlehen sowie gewährten Vorschüssen	0,00	0,00	0,00
3421	Auszahlung von Darlehen an Träger des öffentlichen Rechts			
3422	Auszahlung von Darlehen an Beteiligungen			
3423	Auszahlung von Darlehen an Unternehmen und Haushalte			
3425	Auszahlungen von Vorschüssen und Anzahlungen			
343	Auszahlungen aus Kapitaltransfers	0,00	0,00	0,00
3431	Kapitaltransferzahlungen an Träger des öffentlichen Rechts			
3432	Kapitaltransferzahlungen an Beteiligungen			
3433	Kapitaltransferzahlungen an Unternehmen (Finanzunternehmen)			
3434	Kapitaltransferzahlungen an Haushalte und Organisationen ohne Erwerbscharakter			
3435	Kapitaltransferzahlungen an das Ausland			
34	Summe Auszahlungen investive Gebarung	0,00	0,00	0,00
SA2	Saldo (2) Geldfluss aus der Investiven Gebarung (33 – 34)	0,00	0,00	0,00
SA3	Saldo (3) Nettofinanzierungssaldo (Saldo 1 + Saldo 2)	-59 754,19	0,00	-59 754,19
351	Einzahlungen aus der Aufnahme von Finanzschulden	0,00	0,00	0,00
3511	Einzahlungen aus empfangenen Darlehen von öffentlichen Körperschaften und Rechtsträgern			
3512	Einzahlungen aus empfangenen Darlehen von Beteiligungen			
3513	Einzahlungen aus empfangenen Darlehen von Unternehmen und privaten Haushalten			
3514	Einzahlungen aus Finanzschulden (Finanzunternehmen)			
353	Einzahlungen infolge eines Kapitaltausch bei derivativen Finanzinstrumenten mit Grundgeschäft	0,00	0,00	0,00
3530	Einzahlungen infolge eines Kapitaltausch bei derivativen Finanzinstrumenten mit Grundgeschäft			
355	Einzahlungen aus dem Abgang von Finanzinstrumenten	0,00	0,00	0,00
3550	Einzahlungen aus dem Abgang von Finanzinstrumenten			
35	Summe Einzahlungen aus der Finanzierungstätigkeit	0,00	0,00	0,00
361	Auszahlungen aus der Tilgung von Finanzschulden	0,00	0,00	0,00

Öffentliche Ordnung und Sicherheit (Gruppe 1)

MVAG	Mittelverwendungs- und aufbringungsgruppen (1. und 2. Ebene)	RA 2023	VA 2023	RA - VA
3611	Auszahlungen aus empfangenen Darlehen von öffentlichen Körperschaften und Rechtsträgern			
3612	Auszahlungen aus empfangenen Darlehen von Beteiligungen			
3613	Auszahlungen aus empfangenen Darlehen von Unternehmen und privaten Haushalten			
3614	Auszahlungen aus Finanzschulden			
3615	Auszahlung aus der Rückzahlung von Leasingverbindlichkeiten			
363	Auszahlungen infolge eines Kapitaltausch bei derivativen Finanzinstrumenten mit Grundgeschäft	0,00	0,00	0,00
3630	Auszahlungen infolge eines Kapitaltausch bei derivativen Finanzinstrumenten mit Grundgeschäft			
365	Auszahlungen für den Erwerb von Finanzinstrumenten	0,00	0,00	0,00
3650	Auszahlungen für den Erwerb von Finanzinstrumenten			
36	Summe Auszahlungen aus der Finanzierungstätigkeit	0,00	0,00	0,00
SA4	Saldo (4) Geldfluss aus der Finanzierungstätigkeit (35 – 36)	0,00	0,00	0,00
SA5	Saldo (5) Geldfluss aus der voranschlagswirksamen Gebarung (Saldo 3 + Saldo 4)	-59 754,19	0,00	-59 754,19

Dienstleistungen (Gruppe 8)

MVAG	Mittelverwendungs- und aufbringungsgruppen (1. und 2. Ebene)	RA 2023	VA 2023	RA - VA
311	Einzahlungen aus der operativen Verwaltungstätigkeit	9 205 298,54	8 984 800,00	220 498,54
3111	Einzahlungen aus eigenen Abgaben			
3112	Einzahlungen aus Ertragsanteilen			
3113	Einzahlungen aus Gebühren	6 791 557,61	6 684 000,00	107 557,61
3114	Einzahlungen aus Leistungen	1 353 338,25	1 125 000,00	228 338,25
3115	Einzahlungen aus Besitz und wirtschaftlicher Tätigkeit	11 612,38	10 000,00	1 612,38
3116	Einzahlungen aus Veräußerung von geringwertigen Wirtschaftsgütern (GWG) und sonstige Einzahlungen	1 048 790,30	1 165 800,00	-117 009,70
312	Einzahlungen aus Transfers (ohne Kapitaltransfers)	0,00	0,00	0,00
3121	Transferzahlungen von Trägern des öffentlichen Rechts			
3122	Transferzahlungen von Beteiligten			
3123	Transferzahlungen von Unternehmen (inkl. Finanzunternehmen)			
3124	Transferzahlungen von Haushalte und Organisationen ohne Erwerbscharakter			
3125	Transferzahlungen vom Ausland			
3126	Investitions- und Tilgungszuschüsse zwischen Unternehmungen und Betrieben der Gebietskörperschaft und der Gebietskörperschaft			
313	Einzahlungen aus Finanzerträgen	0,00	0,00	0,00
3131	Einzahlungen aus Zinserträgen			
3133	Einzahlungen aus Gewinnentnahmen von marktbestimmten Betrieben			
3134	Sonstige Einzahlungen aus Finanzerträgen			
3135	Einzahlungen aus Dividenden/Gewinnausschüttungen			
31	Summe Einzahlungen operative Gebarung	9 205 298,54	8 984 800,00	220 498,54
321	Auszahlungen aus Personalaufwand	731 302,94	734 500,00	-3 197,06
3211	Auszahlungen für Personalaufwand Bezüge, Nebengebühren, und Mehrleistungsvergütungen)	567 340,99	565 400,00	1 940,99
3212	Auszahlungen für gesetzliche und freiwillige Sozialaufwendungen	163 961,95	169 100,00	-5 138,05
3213	Auszahlungen aus sonstigem Personalaufwand			
322	Auszahlungen aus Sachaufwand (ohne Transferaufwand)	6 807 070,47	6 593 600,00	213 470,47
3221	Auszahlungen für Gebrauchs- und Verbrauchsgüter, Handelswaren	202 779,28	169 000,00	33 779,28
3222	Auszahlungen für Verwaltungs- und Betriebsaufwand	2 036 715,68	2 103 700,00	-66 984,32
3223	Auszahlungen für Leasing- und Mietaufwand	2 899,24	3 200,00	-300,76
3224	Auszahlungen für Instandhaltung	25 436,15	34 000,00	-8 563,85
3225	Sonstige Auszahlungen aus Sachaufwand	4 539 240,12	4 283 700,00	255 540,12
323	Auszahlungen aus Transfers (ohne Kapitaltransfers)	0,00	0,00	0,00
3231	Transferzahlungen an Träger des öffentlichen Rechts			
3232	Transferzahlungen an Beteiligten			
3233	Transferzahlungen an Unternehmen (inkl. Finanzunternehmen)			

Dienstleistungen (Gruppe 8)

MVAG	Mittelverwendungs- und aufbringungsgruppen (1. und 2. Ebene)	RA 2023	VA 2023	RA - VA
3234	Transferzahlungen an Haushalte und Organisationen ohne Erwerbscharakter			
3235	Transferzahlungen an das Ausland			
3236	Investitions- und Tilgungszuschüsse zwischen Unternehmungen und Betrieben der Gebietskörperschaft und der Gebietskörperschaft			
324	Auszahlungen aus Finanzaufwand	50 559,84	42 500,00	8 059,84
3241	Auszahlungen für Zinsaufwand, für Finanzierungsleasing, für Forderungskauf, für Finanzschulden und derivative Finanzinstrumente	50 559,84	42 500,00	8 059,84
3242	Auszahlungen für Zinsen aus derivativen Finanzinstrumenten ohne Grundgeschäft			
3243	Auszahlung aus Gewinnentnahmen von marktbestimmten Betrieben			
3244	Sonstige Auszahlungen aus Finanzaufwendungen			
32	Summe Auszahlungen operative Gebarung	7 588 933,25	7 370 600,00	218 333,25
SA1	Saldo (1) Geldfluss aus der Operativen Gebarung (31 – 32)	1 616 365,29	1 614 200,00	2 165,29
331	Einzahlungen aus der Investitionstätigkeit	1 750,01	0,00	1 750,01
3311	Einzahlungen aus der Veräußerung von immateriellem Vermögen			
3312	Einzahlungen aus der Veräußerung von Grundstücken und Grundstückeinrichtungen			
3313	Einzahlungen aus der Veräußerung von Gebäuden und Bauten			
3314	Einzahlungen aus der Veräußerung von technischen Anlagen, Fahrzeuge und Maschinen	1 750,01		1 750,01
3315	Einzahlungen aus der Veräußerung von Amts-, Betriebs- und Geschäftsausstattung			
3316	Einzahlungen aus der Veräußerung von Kulturgütern			
3317	Einzahlungen aus der Veräußerung von Beteiligungen			
332	Einzahlungen aus der Rückzahlung von Darlehen sowie gewährten Vorschüssen	0,00	0,00	0,00
3321	Einzahlungen aus Darlehen an Träger des öffentlichen Rechts			
3322	Einzahlungen aus Darlehen an Beteiligungen			
3323	Einzahlungen aus Darlehen an Unternehmen und Haushalte			
3325	Einzahlungen aus Vorschüssen und Anzahlungen			
333	Einzahlungen aus Kapitaltransfers	8 000,00	23 500,00	-15 500,00
3331	Kapitaltransferzahlungen von Trägern des öffentlichen Rechts	8 000,00	23 500,00	-15 500,00
3332	Kapitaltransferzahlungen von Beteiligungen			
3333	Kapitaltransferzahlungen von Unternehmen			
3334	Kapitaltransferzahlungen von Haushalten und Organisationen ohne Erwerbscharakter			
3335	Kapitaltransferzahlungen vom Ausland			
33	Summe Einzahlungen investive Gebarung	9 750,01	23 500,00	-13 749,99
341	Auszahlungen aus der Investitionstätigkeit	559 653,39	664 200,00	-104 546,61
3411	Auszahlungen für den Erwerb von immateriellem Vermögen			

Dienstleistungen (Gruppe 8)

MVAG	Mittelverwendungs- und aufbringungsgruppen (1. und 2. Ebene)	RA 2023	VA 2023	RA - VA
3412	Auszahlungen für den Erwerb von Grundstücken und Grundstückseinrichtungen	231 362,87	234 200,00	-2 837,13
3413	Auszahlungen für den Erwerb von Gebäuden und Bauten	280 353,45	325 000,00	-44 646,55
3414	Auszahlungen für den Erwerb von technischen Anlagen, Fahrzeuge und Maschinen	45 260,86	50 000,00	-4 739,14
3415	Auszahlungen für den Erwerb von Amts-, Betriebs- und Geschäftsausstattung	2 676,21	55 000,00	-52 323,79
3416	Auszahlungen für den Erwerb von Kulturgütern			
3417	Auszahlungen für den Erwerb von Beteiligungen			
342	Auszahlungen von gewährten Darlehen sowie gewährten Vorschüssen	0,00	0,00	0,00
3421	Auszahlung von Darlehen an Träger des öffentlichen Rechts			
3422	Auszahlung von Darlehen an Beteiligungen			
3423	Auszahlung von Darlehen an Unternehmen und Haushalte			
3425	Auszahlungen von Vorschüssen und Anzahlungen			
343	Auszahlungen aus Kapitaltransfers	0,00	0,00	0,00
3431	Kapitaltransferzahlungen an Träger des öffentlichen Rechts			
3432	Kapitaltransferzahlungen an Beteiligungen			
3433	Kapitaltransferzahlungen an Unternehmen (Finanzunternehmen)			
3434	Kapitaltransferzahlungen an Haushalte und Organisationen ohne Erwerbscharakter			
3435	Kapitaltransferzahlungen an das Ausland			
34	Summe Auszahlungen investive Gebarung	559 653,39	664 200,00	-104 546,61
SA2	Saldo (2) Geldfluss aus der Investiven Gebarung (33 – 34)	-549 903,38	-640 700,00	90 796,62
SA3	Saldo (3) Nettofinanzierungssaldo (Saldo 1 + Saldo 2)	1 066 461,91	973 500,00	92 961,91
351	Einzahlungen aus der Aufnahme von Finanzschulden	0,00	0,00	0,00
3511	Einzahlungen aus empfangenen Darlehen von öffentlichen Körperschaften und Rechtsträgern			
3512	Einzahlungen aus empfangenen Darlehen von Beteiligungen			
3513	Einzahlungen aus empfangenen Darlehen von Unternehmen und privaten Haushalten			
3514	Einzahlungen aus Finanzschulden (Finanzunternehmen)			
353	Einzahlungen infolge eines Kapitaltausch bei derivativen Finanzinstrumenten mit Grundgeschäft	0,00	0,00	0,00
3530	Einzahlungen infolge eines Kapitaltausch bei derivativen Finanzinstrumenten mit Grundgeschäft			
355	Einzahlungen aus dem Abgang von Finanzinstrumenten	0,00	0,00	0,00
3550	Einzahlungen aus dem Abgang von Finanzinstrumenten			
35	Summe Einzahlungen aus der Finanzierungstätigkeit	0,00	0,00	0,00
361	Auszahlungen aus der Tilgung von Finanzschulden	104 649,54	114 000,00	-9 350,46

Dienstleistungen (Gruppe 8)

MVAG	Mittelverwendungs- und aufbringungsgruppen (1. und 2. Ebene)	RA 2023	VA 2023	RA - VA
3611	Auszahlungen aus empfangenen Darlehen von öffentlichen Körperschaften und Rechtsträgern			
3612	Auszahlungen aus empfangenen Darlehen von Beteiligungen			
3613	Auszahlungen aus empfangenen Darlehen von Unternehmen und privaten Haushalten			
3614	Auszahlungen aus Finanzschulden	104 649,54	114 000,00	-9 350,46
3615	Auszahlung aus der Rückzahlung von Leasingverbindlichkeiten			
363	Auszahlungen infolge eines Kapitaltausch bei derivativen Finanzinstrumenten mit Grundgeschäft	0,00	0,00	0,00
3630	Auszahlungen infolge eines Kapitaltausch bei derivativen Finanzinstrumenten mit Grundgeschäft			
365	Auszahlungen für den Erwerb von Finanzinstrumenten	0,00	0,00	0,00
3650	Auszahlungen für den Erwerb von Finanzinstrumenten			
36	Summe Auszahlungen aus der Finanzierungstätigkeit	104 649,54	114 000,00	-9 350,46
SA4	Saldo (4) Geldfluss aus der Finanzierungstätigkeit (35 – 36)	-104 649,54	-114 000,00	9 350,46
SA5	Saldo (5) Geldfluss aus der voranschlagswirksamen Gebarung (Saldo 3 + Saldo 4)	961 812,37	859 500,00	102 312,37

Finanzwirtschaft (Gruppe 9)

MVAG	Mittelverwendungs- und aufbringungsgruppen (1. und 2. Ebene)	RA 2023	VA 2023	RA - VA
311	Einzahlungen aus der operativen Verwaltungstätigkeit	20 003,93	18 000,00	2 003,93
3111	Einzahlungen aus eigenen Abgaben	20 003,93	18 000,00	2 003,93
3112	Einzahlungen aus Ertragsanteilen			
3113	Einzahlungen aus Gebühren			
3114	Einzahlungen aus Leistungen			
3115	Einzahlungen aus Besitz und wirtschaftlicher Tätigkeit			
3116	Einzahlungen aus Veräußerung von geringwertigen Wirtschaftsgütern (GWG) und sonstige Einzahlungen			
312	Einzahlungen aus Transfers (ohne Kapitaltransfers)	0,00	0,00	0,00
3121	Transferzahlungen von Trägern des öffentlichen Rechts			
3122	Transferzahlungen von Beteiligten			
3123	Transferzahlungen von Unternehmen (inkl. Finanzunternehmen)			
3124	Transferzahlungen von Haushalte und Organisationen ohne Erwerbscharakter			
3125	Transferzahlungen vom Ausland			
3126	Investitions- und Tilgungszuschüsse zwischen Unternehmungen und Betrieben der Gebietskörperschaft und der Gebietskörperschaft			
313	Einzahlungen aus Finanzerträgen	15 424,73	6 200,00	9 224,73
3131	Einzahlungen aus Zinserträgen	15 424,73	6 200,00	9 224,73
3133	Einzahlungen aus Gewinnentnahmen von marktbestimmten Betrieben			
3134	Sonstige Einzahlungen aus Finanzerträgen			
3135	Einzahlungen aus Dividenden/Gewinnausschüttungen			
31	Summe Einzahlungen operative Gebarung	35 428,66	24 200,00	11 228,66
321	Auszahlungen aus Personalaufwand	0,00	0,00	0,00
3211	Auszahlungen für Personalaufwand Bezüge, Nebengebühren, und Mehrleistungsvergütungen)			
3212	Auszahlungen für gesetzliche und freiwillige Sozialaufwendungen			
3213	Auszahlungen aus sonstigem Personalaufwand			
322	Auszahlungen aus Sachaufwand (ohne Transferaufwand)	3 916,08	4 700,00	-783,92
3221	Auszahlungen für Gebrauchs- und Verbrauchsgüter, Handelswaren			
3222	Auszahlungen für Verwaltungs- und Betriebsaufwand			
3223	Auszahlungen für Leasing- und Mietaufwand			
3224	Auszahlungen für Instandhaltung			
3225	Sonstige Auszahlungen aus Sachaufwand	3 916,08	4 700,00	-783,92
323	Auszahlungen aus Transfers (ohne Kapitaltransfers)	0,00	0,00	0,00
3231	Transferzahlungen an Träger des öffentlichen Rechts			
3232	Transferzahlungen an Beteiligten			
3233	Transferzahlungen an Unternehmen (inkl. Finanzunternehmen)			

Finanzwirtschaft (Gruppe 9)

MVAG	Mittelverwendungs- und aufbringungsgruppen (1. und 2. Ebene)	RA 2023	VA 2023	RA - VA
3234	Transferzahlungen an Haushalte und Organisationen ohne Erwerbscharakter			
3235	Transferzahlungen an das Ausland			
3236	Investitions- und Tilgungszuschüsse zwischen Unternehmungen und Betrieben der Gebietskörperschaft und der Gebietskörperschaft			
324	Auszahlungen aus Finanzaufwand	8 590,02	8 000,00	590,02
3241	Auszahlungen für Zinsaufwand, für Finanzierungsleasing, für Forderungskauf, für Finanzschulden und derivative Finanzinstrumente			
3242	Auszahlungen für Zinsen aus derivativen Finanzinstrumenten ohne Grundgeschäft			
3243	Auszahlung aus Gewinnentnahmen von marktbestimmten Betrieben			
3244	Sonstige Auszahlungen aus Finanzaufwendungen	8 590,02	8 000,00	590,02
32	Summe Auszahlungen operative Gebarung	12 506,10	12 700,00	-193,90
SA1	Saldo (1) Geldfluss aus der Operativen Gebarung (31 – 32)	22 922,56	11 500,00	11 422,56
331	Einzahlungen aus der Investitionstätigkeit	0,00	0,00	0,00
3311	Einzahlungen aus der Veräußerung von immateriellem Vermögen			
3312	Einzahlungen aus der Veräußerung von Grundstücken und Grundstückeinrichtungen			
3313	Einzahlungen aus der Veräußerung von Gebäuden und Bauten			
3314	Einzahlungen aus der Veräußerung von technischen Anlagen, Fahrzeuge und Maschinen			
3315	Einzahlungen aus der Veräußerung von Amts-, Betriebs- und Geschäftsausstattung			
3316	Einzahlungen aus der Veräußerung von Kulturgütern			
3317	Einzahlungen aus der Veräußerung von Beteiligungen			
332	Einzahlungen aus der Rückzahlung von Darlehen sowie gewährten Vorschüssen	0,00	0,00	0,00
3321	Einzahlungen aus Darlehen an Träger des öffentlichen Rechts			
3322	Einzahlungen aus Darlehen an Beteiligungen			
3323	Einzahlungen aus Darlehen an Unternehmen und Haushalte			
3325	Einzahlungen aus Vorschüssen und Anzahlungen			
333	Einzahlungen aus Kapitaltransfers	0,00	0,00	0,00
3331	Kapitaltransferzahlungen von Trägern des öffentlichen Rechts			
3332	Kapitaltransferzahlungen von Beteiligungen			
3333	Kapitaltransferzahlungen von Unternehmen			
3334	Kapitaltransferzahlungen von Haushalten und Organisationen ohne Erwerbscharakter			
3335	Kapitaltransferzahlungen vom Ausland			
33	Summe Einzahlungen investive Gebarung	0,00	0,00	0,00
341	Auszahlungen aus der Investitionstätigkeit	0,00	0,00	0,00
3411	Auszahlungen für den Erwerb von immateriellem Vermögen			

Finanzwirtschaft (Gruppe 9)

MVAG	Mittelverwendungs- und aufbringungsgruppen (1. und 2. Ebene)	RA 2023	VA 2023	RA - VA
3412	Auszahlungen für den Erwerb von Grundstücken und Grundstückseinrichtungen			
3413	Auszahlungen für den Erwerb von Gebäuden und Bauten			
3414	Auszahlungen für den Erwerb von technischen Anlagen, Fahrzeuge und Maschinen			
3415	Auszahlungen für den Erwerb von Amts-, Betriebs- und Geschäftsausstattung			
3416	Auszahlungen für den Erwerb von Kulturgütern			
3417	Auszahlungen für den Erwerb von Beteiligungen			
342	Auszahlungen von gewährten Darlehen sowie gewährten Vorschüssen	0,00	0,00	0,00
3421	Auszahlung von Darlehen an Träger des öffentlichen Rechts			
3422	Auszahlung von Darlehen an Beteiligungen			
3423	Auszahlung von Darlehen an Unternehmen und Haushalte			
3425	Auszahlungen von Vorschüssen und Anzahlungen			
343	Auszahlungen aus Kapitaltransfers	0,00	0,00	0,00
3431	Kapitaltransferzahlungen an Träger des öffentlichen Rechts			
3432	Kapitaltransferzahlungen an Beteiligungen			
3433	Kapitaltransferzahlungen an Unternehmen (Finanzunternehmen)			
3434	Kapitaltransferzahlungen an Haushalte und Organisationen ohne Erwerbscharakter			
3435	Kapitaltransferzahlungen an das Ausland			
34	Summe Auszahlungen investive Gebarung	0,00	0,00	0,00
SA2	Saldo (2) Geldfluss aus der Investiven Gebarung (33 – 34)	0,00	0,00	0,00
SA3	Saldo (3) Nettofinanzierungssaldo (Saldo 1 + Saldo 2)	22 922,56	11 500,00	11 422,56
351	Einzahlungen aus der Aufnahme von Finanzschulden	0,00	0,00	0,00
3511	Einzahlungen aus empfangenen Darlehen von öffentlichen Körperschaften und Rechtsträgern			
3512	Einzahlungen aus empfangenen Darlehen von Beteiligungen			
3513	Einzahlungen aus empfangenen Darlehen von Unternehmen und privaten Haushalten			
3514	Einzahlungen aus Finanzschulden (Finanzunternehmen)			
353	Einzahlungen infolge eines Kapitaltausch bei derivativen Finanzinstrumenten mit Grundgeschäft	0,00	0,00	0,00
3530	Einzahlungen infolge eines Kapitaltausch bei derivativen Finanzinstrumenten mit Grundgeschäft			
355	Einzahlungen aus dem Abgang von Finanzinstrumenten	0,00	0,00	0,00
3550	Einzahlungen aus dem Abgang von Finanzinstrumenten			
35	Summe Einzahlungen aus der Finanzierungstätigkeit	0,00	0,00	0,00
361	Auszahlungen aus der Tilgung von Finanzschulden	0,00	0,00	0,00

Finanzwirtschaft (Gruppe 9)

MVAG	Mittelverwendungs- und aufbringungsgruppen (1. und 2. Ebene)	RA 2023	VA 2023	RA - VA
3611	Auszahlungen aus empfangenen Darlehen von öffentlichen Körperschaften und Rechtsträgern			
3612	Auszahlungen aus empfangenen Darlehen von Beteiligungen			
3613	Auszahlungen aus empfangenen Darlehen von Unternehmen und privaten Haushalten			
3614	Auszahlungen aus Finanzschulden			
3615	Auszahlung aus der Rückzahlung von Leasingverbindlichkeiten			
363	Auszahlungen infolge eines Kapitaltausch bei derivativen Finanzinstrumenten mit Grundgeschäft	0,00	0,00	0,00
3630	Auszahlungen infolge eines Kapitaltausch bei derivativen Finanzinstrumenten mit Grundgeschäft			
365	Auszahlungen für den Erwerb von Finanzinstrumenten	0,00	0,00	0,00
3650	Auszahlungen für den Erwerb von Finanzinstrumenten			
36	Summe Auszahlungen aus der Finanzierungstätigkeit	0,00	0,00	0,00
SA4	Saldo (4) Geldfluss aus der Finanzierungstätigkeit (35 – 36)	0,00	0,00	0,00
SA5	Saldo (5) Geldfluss aus der voranschlagswirksamen Gebarung (Saldo 3 + Saldo 4)	22 922,56	11 500,00	11 422,56

Vermögenshaushalt (Anlage 1c)

AKTIVA		Code	Endbestand 31.12.2022	Endbestand 31.12.2023	Veränderung
A	Langfristiges Vermögen	10	8 616 487,49	9 002 292,08	385 804,59
A.I	Immaterielle Vermögenswerte	101	0,00	0,00	0,00
A.I.1	Immaterielle Vermögenswerte	1010	0,00	0,00	0,00
A.II	Sachanlagen	102	8 426 202,25	8 812 006,84	385 804,59
A.II.1	Grundstücke, Grundstückseinrichtungen und Infrastruktur	1021	1 106 848,00	1 336 700,28	229 852,28
A.II.2	Gebäude und Bauten	1022	5 512 100,71	5 575 197,34	63 096,63
A.II.3	Wasser- und Abwasserbauten und -anlagen	1023	0,00	0,00	0,00
A.II.4	Sonderanlagen	1024	0,00	0,00	0,00
A.II.5	Technische Anlagen, Fahrzeuge und Maschinen	1025	71 844,12	94 751,12	22 907,00
A.II.6	Amts-, Betriebs- und Geschäftsausstattung	1026	1 735 409,42	1 805 358,10	69 948,68
A.II.7	Kulturgüter	1027	0,00	0,00	0,00
A.II.8	Geleistete Anzahlungen für Anlagen und Anlagen in Bau	1028	0,00	0,00	0,00
A.III	Aktive Finanzinstrumente/Langfristiges Finanzvermögen	103	0,00	0,00	0,00
A.III.1	Bis zur Endfälligkeit gehaltene Finanzinstrumente	1031	0,00	0,00	0,00
A.III.2	Zur Veräußerung verfügbare Finanzinstrumente	1032	0,00	0,00	0,00
A.III.3	Partizipations- und Hybridkapital	1033	0,00	0,00	0,00
A.III.4	Derivative Finanzinstrumente ohne Grundgeschäft	1034	0,00	0,00	0,00
A.IV	Beteiligungen	104	190 285,24	190 285,24	0,00
A.IV.1	Beteiligungen an verbundenen Unternehmen	1041	117 394,39	117 394,39	0,00
A.IV.2	Beteiligungen an assoziierten Unternehmen	1042	0,00	0,00	0,00
A.IV.3	Sonstige Beteiligungen	1043	72 890,85	72 890,85	0,00
A.IV.4	Verwaltete Einrichtungen, die der Kontrolle unterliegen	1044	0,00	0,00	0,00
A.V	Langfristige Forderungen	106	0,00	0,00	0,00
A.V.1	Langfristige Forderungen aus Lieferungen und Leistungen	1061	0,00	0,00	0,00
A.V.2	Langfristige Forderungen aus gewährten Darlehen	1062	0,00	0,00	0,00
A.V.3	Sonstige langfristige Forderungen	1063	0,00	0,00	0,00

AKTIVA		Code	Endbestand 31.12.2022	Endbestand 31.12.2023	Veränderung
B	Kurzfristiges Vermögen	11	1 860 590,18	2 573 198,21	712 608,03
B.I	Kurzfristige Forderungen	113	503 585,16	459 289,25	-44 295,91
B.I.1	Kurzfristige Forderungen aus Lieferungen und Leistungen	1131	71 021,66	111 797,36	40 775,70
B.I.2	Kurzfristige Forderungen aus Abgaben	1132	230 739,37	202 160,64	-28 578,73
B.I.3	Sonstige kurzfristige Forderungen	1133	0,00	0,00	0,00
B.I.4	Sonstige kurzfristige Forderungen (nicht voranschlagswirksame Gebarung)	1134	201 824,13	145 331,25	-56 492,88
B.II	Vorräte	114	0,00	0,00	0,00
B.II.1	Vorräte	1141	0,00	0,00	0,00
B.II.2	Gegebene Anzahlungen auf Vorräte	1142	0,00	0,00	0,00
B.III	Liquide Mittel	115	1 357 005,02	2 113 908,96	756 903,94
B.III.1	Kassa, Bankguthaben, Schecks	1151	1 292 974,89	2 023 879,13	730 904,24
B.III.2	Zahlungsmittelreserven	1152	64 030,13	90 029,83	25 999,70
B.IV	Aktive Finanzinstrumente/Kurzfristiges Finanzvermögen	116	0,00	0,00	0,00
B.IV.1	Aktive Finanzinstrumente/Kurzfristiges Finanzvermögen	1160	0,00	0,00	0,00
B.V	Aktive Rechnungsabgrenzung	117	0,00	0,00	0,00
B.V.1	Aktive Rechnungsabgrenzung	1170	0,00	0,00	0,00
Summe Aktiva (10 + 11)			10 477 077,67	11 575 490,29	1 098 412,62

PASSIVA		Code	Endbestand 31.12.2022	Endbestand 31.12.2023	Veränderung
C	Nettovermögen (Ausgleichsposten)	12	4 850 925,53	5 275 193,73	424 268,20
C.I	Saldo der Eröffnungsbilanz	121	4 445 811,41	4 445 811,41	0,00
C.I.1	Saldo der Eröffnungsbilanz	1210	4 445 811,41	4 445 811,41	0,00
C.II	Kumuliertes Nettoergebnis	122	-923 242,94	-1 327 413,98	-404 171,04
C.II.1	Kumuliertes Nettoergebnis	1220	-923 242,94	-1 327 413,98	-404 171,04
C.III	Haushaltsrücklagen	123	1 328 357,06	2 156 796,30	828 439,24
C.III.1	Haushaltsrücklagen	1230	1 328 357,06	2 156 796,30	828 439,24
C.IV	Neubewertungsrücklagen (Umbewertungskonto)	124	0,00	0,00	0,00
C.IV.1	Neubewertungsrücklagen (Umbewertungskonto)	1240	0,00	0,00	0,00
C.V	Fremdwährungsumrechnungsrücklagen	125	0,00	0,00	0,00
C.V.1	Fremdwährungsumrechnungsrücklagen	1250	0,00	0,00	0,00
D	Sonderposten Investitionszuschüsse (Kapitaltransfers)	13	306 467,45	301 970,74	-4 496,71
D.I	Investitionszuschüsse	131	306 467,45	301 970,74	-4 496,71
D.I.1	Investitionszuschüsse von Trägern öffentlichen Rechts	1311	306 467,45	301 970,74	-4 496,71
D.I.2	Investitionszuschüsse von Beteiligungen	1312	0,00	0,00	0,00
D.I.3	Investitionszuschüsse von Übrigen	1313	0,00	0,00	0,00
E	Langfristige Fremdmittel	14	3 511 550,70	3 313 583,01	-197 967,69
E.I	Langfristige Finanzschulden, netto	141	3 181 110,74	3 012 965,79	-168 144,95
E.I.1	Langfristige Finanzschulden	1411	3 181 110,74	3 012 965,79	-168 144,95
E.I.2	Langfristige Forderungen aus derivativen Finanzinstrumenten mit Grundgeschäft	1412	0,00	0,00	0,00
E.I.3	Langfristige Verbindlichkeiten aus derivativen Finanzinstrumenten mit Grundgeschäft	1413	0,00	0,00	0,00
E.II	Langfristige Verbindlichkeiten	142	0,00	0,00	0,00
E.II.1	Langfristige Verbindlichkeiten aus Lieferungen und Leistungen	1421	0,00	0,00	0,00
E.II.2	Leasingverbindlichkeiten	1422	0,00	0,00	0,00
E.II.3	Sonstige langfristige Verbindlichkeiten	1423	0,00	0,00	0,00

PASSIVA		Code	Endbestand 31.12.2022	Endbestand 31.12.2023	Veränderung
E.III	Langfristige Rückstellungen	143	330 439,96	300 617,22	-29 822,74
E.III.1	Rückstellungen für Abfertigungen	1431	194 869,83	180 010,32	-14 859,51
E.III.2	Rückstellungen für Jubiläumszuwendungen	1432	135 570,13	120 606,90	-14 963,23
E.III.3	Rückstellungen für Haftungen	1433	0,00	0,00	0,00
E.III.4	Rückstellungen für Sanierungen von Altlasten	1434	0,00	0,00	0,00
E.III.5	Rückstellungen für Pensionen	1435	0,00	0,00	0,00
E.III.6	Sonstige langfristige Rückstellungen	1436	0,00	0,00	0,00
F	Kurzfristige Fremdmittel	15	1 808 133,99	2 684 742,81	876 608,82
F.I	Kurzfristige Finanzschulden, netto	151	0,00	0,00	0,00
F.I.1	Kurzfristige Finanzschulden	1511	0,00	0,00	0,00
F.I.2	Kurzfristige Forderungen aus derivativen Finanzinstrumenten mit Grundgeschäft	1512	0,00	0,00	0,00
F.I.3	Kurzfristige Verbindlichkeiten aus derivativen Finanzinstrumenten mit Grundgeschäft	1513	0,00	0,00	0,00
F.II	Kurzfristige Verbindlichkeiten	152	1 808 133,99	2 684 742,81	876 608,82
F.II.1	Kurzfristige Verbindlichkeiten aus Lieferungen und Leistungen	1521	384 716,09	623 616,63	238 900,54
F.II.2	Kurzfristige Verbindlichkeiten aus Abgaben	1522	0,00	0,00	0,00
F.II.3	Sonstige kurzfristige Verbindlichkeiten	1523	0,00	0,00	0,00
F.II.4	Sonstige kurzfristige Verbindlichkeiten (nicht voranschlagswirksame Gebarung)	1524	1 423 417,90	2 061 126,18	637 708,28
F.III	Kurzfristige Rückstellungen	153	0,00	0,00	0,00
F.III.1	Rückstellungen für Prozesskosten	1531	0,00	0,00	0,00
F.III.2	Rückstellungen für ausstehende Rechnungen	1532	0,00	0,00	0,00
F.III.3	Rückstellungen für nicht konsumierte Urlaube	1533	0,00	0,00	0,00
F.III.4	Sonstige kurzfristige Rückstellungen	1534	0,00	0,00	0,00
F.IV	Passive Rechnungsabgrenzung	154	0,00	0,00	0,00
F.IV.1	Passive Rechnungsabgrenzung	1540	0,00	0,00	0,00
Summe Passiva (12 + 13 + 14 + 15)			10 477 077,67	11 575 490,29	1 098 412,62

Haushaltspotential

Rechnungsabschluss 2023

Gemeindeverb. f. Abfallw. u. Abgabeneinh. i.B.Hollabrunn

Haushaltspotential (aufbauend auf der Ergebnisrechnung)

MVAG	Mittelverwendungs- und -aufbringungsgruppen	Mittelaufbringung	Mittelverwendung	Saldo
211	Erträge aus der operativen Verwaltungstätigkeit	9 583 526,63		
212	Erträge aus Transfers	13 246,71		
213	Finanzerträge	15 424,73		
Summe Erträge (SU 21)		9 612 198,07		
2117	Nicht finanzierungswirksame operative Erträge (Auflösung von Rückstellungen und Aktivierte Eigenleistungen)	-188 884,06		
2127	Nicht finanzierungswirksamer Transferertrag (Auflösung von Investitionszuschüssen)	-13 246,71		
2136	Sonstige nicht finanzierungswirksame Finanzerträge (Auflösung von RS Bewertung von Beteiligungen und aktiven Finanzinstrumenten)			
Nicht finanzwirksame Erträge		-202 130,77		
Finanzwirksame Erträge		9 410 067,30		
221	Personalaufwand		1 259 577,39	
222	Sachaufwand (ohne Transferaufwand)		7 839 758,85	
223	Transferaufwand (laufende Transfers und Kapitaltransfers)			
224	Finanzaufwand		88 593,63	
Summe Aufwendungen (SU 22)			9 187 929,87	
2214	Nicht finanzierungswirksamer Personalaufwand (Dotierung RS für Abfertigungen, Jubiläum u. nicht konsumierte Urlaube)		-18 271,82	
2226	Nicht finanzierungswirksamer Sachaufwand (inkl. Abschreibungen, Dotierung von RS Prozess, ausstehende Rechnungen)		-353 235,36	
2237	Nicht finanzierungswirksamer Transferaufwand (Dotierungen von RS f. Pensionen)			
2245	Nicht finanzierungswirksamer Finanzaufwand (Wertberichtigungen zu Finanzinstrumenten, Aufwendungen aus der Bewertung von Beteiligungen)			
Nicht finanzwirksame Aufwendungen			-371 507,18	
Finanzwirksame Aufwendungen			8 816 422,69	
Finanzwirksames Ergebnis		9 410 067,30	8 816 422,69	593 644,61

Rechnungsabschluss 2023

Gemeindeverb. f. Abfallw. u. Abgabeneinh. i.B.Hollabrunn

Haushaltspotential (aufbauend auf der Ergebnisrechnung)

MVAG	Mittelverwendungs- und -aufbringungsgruppen	Mittelaufbringung	Mittelverwendung	Saldo
332	Einzahlungen aus der Rückzahlung von Darlehen sowie gewährten Vorschüssen (ohne 3325 mit Projektcode - Anzahlungen)			
1141	Vorräte (- Veränderung)			
1142	Gegebene Anzahlungen auf Vorräte (- Veränderung)			
1540	Passive Rechnungsabgrenzung Einzahlungen der Kontengruppe 000-089, die keinem Projekt mit Projektcode 1 zugeordnet sind Einzahlungen der Kontengruppe 30, die keinem Projekt mit Projektcode 1 zugeordnet sind - Erträge der Kontogruppe 80 mit Projektcode 1			
2301	Entnahmen von Rücklagen endfälliger Darlehen (Kontengruppe 893)			
Jährliche wiederkehrende Einzahlungen		0,00		
36	Auszahlungen aus der Finanzierungstätigkeit (ohne Projektcode 1)		168 144,95	
2401	Zuweisung an Rücklagen endfälliger Darlehen (Kontengruppe 793)			
342	Auszahlungen von gewährten Darlehen sowie gewährten Vorschüssen (ohne 3425 mit Projektcode - Anzahlungen)			
1141	Vorräte (+ Veränderung)			
1142	Gegebene Anzahlungen auf Vorräte (+ Veränderung)			
1170	Aktive Rechnungsabgrenzung Auszahlungen (Investitionen) der Kontengruppe 000-083, die keinem Projekt mit Projektcode 1 zugeordnet sind			
Jährliche wiederkehrende Auszahlungen			168 144,95	
Kontengruppe 871, KT der Ergebnisrechnung, mit Projektcode (BZ)				
Summe Kapitaltransfers der Ergebnisrechnung		0,00		
Jährliches Haushaltspotential		9 410 067,30	8 984 567,64	425 499,66
Jährliches Haushaltspotential		425 499,66		
kumuliertes Haushaltspotential zum 31.12.2022 (Vorjahr)		266 034,21		
Verfügbares Haushaltspotential		691 533,87		

Rechnungsabschluss 2023

Gemeindeverb. f. Abfallw. u. Abgabeneinh. i.B.Hollabrunn

Haushaltspotential (aufbauend auf der Ergebnisrechnung)

MVAG	Mittelverwendungs- und -aufbringungsgruppen	Mittelaufbringung	Mittelverwendung	Saldo
informativ	im verfügbaren Haushaltspotential enthaltene Bedarfszuweisungen zur Liquiditätssteigerung aus Kontogruppe 871, KT der Ergebnisrechnung ohne Projektcode			
informativ	tatsächlicher Liquiditätsbedarf ohne Rücklagenauflösung (Abgang)	691 533,87		
2401	Zuweisung an Haushaltsrücklagen (Kontengruppe 794)			
2401	Zuweisung an Haushaltsrücklagen (Kontengruppe 795)		26 000,00	
Jährliche Aufwände für Rücklagen			26 000,00	
2301	Entnahmen von Haushaltsrücklagen (Kontengruppe 894)			
2301	Entnahmen von Haushaltsrücklagen (Kontengruppe 895)	0,30		
Jährliche RL-Erträge f. Investitionen (finanzw.)		0,30		
Endbestand kumuliertes Haushaltspotential		691 534,17	26 000,00	665 534,17
- Zuweisungen und Umbuchungen an investive Vorhaben				551 653,99
+ Rückführungen und Umbuchungen von investiven Vorhaben				
Endstand kumuliertes Haushaltspotential nach Berücksichtigung von Zuweisungen und Rückführungen investive Vorhaben				113 880,18

Ergebnis- und Finanzierungsrechnung Detailnachweis

		MVAG	MVAG	VCQU	Ergebnisrechnung			Finanzierungsrechnung		
		EH	FH		RA 2023	VA 2023	RA - VA	RA 2023	VA 2023	RA - VA
0 Vertretungskörper und allgemeine Verwaltung										
01	Hauptverwaltung									
010	Zentralamt									
010000	Verbandsverwaltung									
Operative Gebarung										
2/010000+811000	Miet- und Pachtertrag	2115	3115	14	120,00		120,00	120,00		120,00
2/010000+811100	Betriebskosten	2115	3115	14	120,00		120,00	120,00		120,00
2/010000+813000	Erträge aus der Auflösung von Investitionszuschüssen (Kapitaltransfers)	2127			18,75		18,75			
2/010000+816000	Verwaltungskostensätze	2114	3114	13	26 828,05	28 300,00	-1 471,95	26 828,05	28 300,00	-1 471,95
2/010000+816100	Kostenbeiträge (Kostensätze) für sonstige Leistungen	2114	3114	13	6 650,00	6 500,00	150,00	6 650,00	6 500,00	150,00
2/010000+817000	Erträge aus der Auflösung von sonstigen Rückstellungen	2117			21 053,39	5 900,00	15 153,39			
2/010000+827000	Personalkostensätze	2116	3116	18	18 169,91	30 000,00	-11 830,09	24 733,35	30 000,00	-5 266,65
2/010000+829000	Sonstige Einnahmen	2116	3116	18	631,88	300,00	331,88	631,88	300,00	331,88
6/010000+829910	Zuführung aus der operativen Gebarung	2116	3116	1 18	38 403,26	46 500,00	-8 096,74	38 403,26	46 500,00	-8 096,74
SU 21 / 31	Summe Erträge / Einzahlungen operative Gebarung				111 995,24	117 500,00	-5 504,76	97 486,54	111 600,00	-14 113,46
1/010000-454000	Reinigungsmittel	2221	3221	23	13,50	100,00	-86,50	15,96	100,00	-84,04
1/010000-456000	Büromittel	2221	3221	23	3 635,92	4 000,00	-364,08	3 501,75	4 000,00	-498,25
1/010000-457000	Druckwerke, Druckkosten	2221	3221	23	5 688,62	8 000,00	-2 311,38	5 607,54	8 000,00	-2 392,46
1/010000-510000	Bezüge VB I	2211	3211	20	328 622,77	333 000,00	-4 377,23	328 622,77	333 000,00	-4 377,23
1/010000-511000	Geldbezüge der Vertragsbediensteten in handwerklicher Verwendung	2211	3211	20	14 703,04	14 700,00	3,04	14 703,04	14 700,00	3,04
1/010000-565000	Mehrdienstleistungen	2211	3211	20	2 683,72	2 300,00	383,72	2 683,72	2 300,00	383,72
1/010000-566000	Zuwendungen aus Anlass von Dienstjubiläen	2212	3212	20	5 250,90	5 800,00	-549,10	5 250,90	5 800,00	-549,10
1/010000-569000	Sonstige Nebengebühren	2211	3211	20	24 001,00	16 800,00	7 201,00	24 001,00	16 800,00	7 201,00
1/010000-580000	DGB FLAF	2212	3212	20	13 779,49	13 400,00	379,49	13 779,49	13 400,00	379,49
1/010000-582000	Mitarbeitervorsorge	2212	3212	20	1 958,04	2 000,00	-41,96	1 958,04	2 000,00	-41,96
1/010000-582100	DGB zur soz. Sicherheit	2212	3212	20	70 330,41	71 600,00	-1 269,59	70 330,41	71 600,00	-1 269,59
1/010000-588000	Kommunalsteuer	2212	3212	20	12 098,40	12 000,00	98,40	12 098,40	12 000,00	98,40
1/010000-591000	Dotierung von Rückstellungen für Abfertigungen	2214			4 168,24	5 200,00	-1 031,76			
1/010000-592000	Dotierung von Rückstellungen für Jubiläumszuwendungen	2214			5 738,54	2 800,00	2 938,54			
1/010000-600000	Stromkosten	2222	3222	24	6 439,90	3 300,00	3 139,90	6 439,90	3 300,00	3 139,90
1/010000-614000	Instandhaltung von Gebäuden und Bauten	2224	3224	24	14 440,73	5 000,00	9 440,73	14 926,02	5 000,00	9 926,02

Rechnungsabschluss 2023

Gemeindeverb. f. Abfallw. u. Abgabeneinh. i.B.Hollabrunn

Ergebnis- und Finanzierungsrechnung Detailnachweis

		MVAG			Ergebnisrechnung			Finanzierungsrechnung		
		EH	FH	VCQU	RA 2023	VA 2023	RA - VA	RA 2023	VA 2023	RA - VA
1/010000-616000	Instandhaltung von Maschinen u. Geräten	2224	3224	24	2 183,28	3 000,00	-816,72	2 183,28	3 000,00	-816,72
1/010000-630000	Postgebühren	2222	3222	24	72 820,98	80 000,00	-7 179,02	72 923,99	80 000,00	-7 076,01
1/010000-631000	Telefon	2222	3222	24	5 296,16	7 000,00	-1 703,84	5 346,75	7 000,00	-1 653,25
1/010000-640000	Rechtskosten	2222	3222	24	9 785,40	12 000,00	-2 214,60	9 750,40	12 000,00	-2 249,60
1/010000-640100	Beratungskosten	2222	3222	24	4 500,00		4 500,00	4 500,00		4 500,00
1/010000-650000	Schuldzinsen	2241	3241	25	29 041,50	23 500,00	5 541,50	29 041,50	23 500,00	5 541,50
1/010000-670000	Versicherungen	2222	3222	24	7 810,45	7 400,00	410,45	7 810,45	7 400,00	410,45
1/010000-680000	Planmäßige Abschreibung	2226			40 927,77	37 610,00	3 317,77			
1/010000-700000	Mieten u. Betriebskosten	2223	3223	24	8 467,87	12 000,00	-3 532,13	8 467,87	12 000,00	-3 532,13
1/010000-711000	Öffentliche Ausgaben	2225	3225	24	5 331,14	6 000,00	-668,86	5 331,14	6 000,00	-668,86
1/010000-724000	Reisegebühren	2225	3225	24	7 569,29	6 300,00	1 269,29	7 553,46	6 300,00	1 253,46
1/010000-726000	Mitgliedsbeiträge	2225	3225	24	15 670,73	15 500,00	170,73	15 670,73	15 500,00	170,73
1/010000-729000	Sonstige Ausgaben	2225	3225	24	7 857,23	9 000,00	-1 142,77	7 921,80	9 000,00	-1 078,20
1/010000-729910	Zuführung aus der operativen Gebarung	2225	3225	24	38 403,26	46 500,00	-8 096,74	38 403,26	46 500,00	-8 096,74
SU 22 / 32	Summe Aufwendungen / Auszahlungen operative Gebarung				769 218,28	765 810,00	3 408,28	718 823,57	720 200,00	-1 376,43
SA 0 / SA 1	(0) Nettoergebnis (21 - 22) / (1) Geldfluss operative Gebarung (31 - 32)				-657 223,04	-648 310,00	-8 913,04	-621 337,03	-608 600,00	-12 737,03
2/010000+895001	Entnahmen von allgemeinen Haushaltsrücklagen	2301			0,23		0,23			
1/010000-795001	Zuweisung an allgemeine Haushaltsrücklagen	2401			20 000,00	20 000,00				
SU 23	Summe Haushaltsrücklagen				-19 999,77	-20 000,00	0,23	0,00	0,00	0,00
SA00	Nettoergebnis nach Zuw./Entn. Haushaltsrücklagen (Saldo 0 +/- SU23)				-677 222,81	-668 310,00	-8 912,81			
Investive Gebarung										
6/010000+300000	Bundesförderungen		3331	1 33				750,00	7 600,00	-6 850,00
6/010000+301000	Landesförderungen		3331	1 33					5 000,00	-5 000,00
SU 33	Summe Einzahlungen investive Gebarung							750,00	12 600,00	-11 850,00
5/010000-010000	Erweiterung PV-Anlage		3413	1 40				27 025,00	35 000,00	-7 975,00
5/010000-020000	Ankauf von Maschinen		3414	1 41				9 103,26	5 100,00	4 003,26
5/010000-042000	Erweiterung EDV-Anlage		3415	1 41				1 400,00	12 000,00	-10 600,00
5/010000-042100	Amtsausstattung		3415	1 41				1 625,00	7 000,00	-5 375,00
SU 34	Summe Auszahlungen investive Gebarung							39 153,26	59 100,00	-19 946,74
SA2	Saldo (2) Geldfluss aus der Investiven Gebarung (33 - 34)							-38 403,26	-46 500,00	8 096,74
SA3	Saldo (3) Nettofinanzierungssaldo (Saldo 1 + Saldo 2)							-659 740,29	-655 100,00	-4 640,29
Finanzierungstätigkeit										
SU 35	Summe Einzahlungen aus der Finanzierungstätigkeit							0,00	0,00	0,00
1/010000-346000	Schuldentilgung		3614	65				63 495,41	70 000,00	-6 504,59
SU 36	Summe Auszahlungen aus der Finanzierungstätigkeit							63 495,41	70 000,00	-6 504,59
SA4	Saldo (4) Geldfluss aus der Finanzierungstätigkeit (35 - 36)							-63 495,41	-70 000,00	6 504,59

		MVAG			Ergebnisrechnung			Finanzierungsrechnung		
		EH	FH	VCQU	RA 2023	VA 2023	RA - VA	RA 2023	VA 2023	RA - VA
SA5	Saldo (5) Geldfluss aus der voranschlagswirksamen Gebarung (Saldo 3 + Saldo 4)							-723 235,70	-725 100,00	1 864,30
010100	Ausschließliche Gemeindeabgaben									
	Operative Gebarung									
2/010100+810000	Verwaltungskostensätze	2114	3114	13	24 925,00	30 000,00	-5 075,00	24 925,00	30 000,00	-5 075,00
2/010100+817000	Erträge aus der Auflösung von sonstigen Rückstellungen	2117			8 428,84		8 428,84			
2/010100+823000	Habenzinsen	2131	3131	14		300,00	-300,00		300,00	-300,00
2/010100+849000	Nebengebühren	2111	3111	10		500,00	-500,00	426,53	500,00	-73,47
SU 21 / 31	Summe Erträge / Einzahlungen operative Gebarung				33 353,84	30 800,00	2 553,84	25 351,53	30 800,00	-5 448,47
1/010100-510000	Bezüge VB I	2211	3211	20	13 063,41	14 000,00	-936,59	13 063,41	14 000,00	-936,59
1/010100-565000	Mehrleistungsvergütungen	2211	3211	20	106,68	100,00	6,68	106,68	100,00	6,68
1/010100-569000	Nebengebühren	2211	3211	20	954,09	700,00	254,09	954,09	700,00	254,09
1/010100-580000	DGB FLAF	2212	3212	20	547,76	400,00	147,76	547,76	400,00	147,76
1/010100-582000	Mitarbeitervorsorge	2212	3212	20	77,84	100,00	-22,16	77,84	100,00	-22,16
1/010100-582100	DGB zur sozialen Sicherheit	2212	3212	20	2 795,77	2 600,00	195,77	2 795,77	2 600,00	195,77
1/010100-588000	Kommunalsteuer	2212	3212	20		200,00	-200,00		200,00	-200,00
1/010100-591000	Dotierung von Rückstellungen für Abfertigungen	2214			6 333,07	400,00	5 933,07			
1/010100-592000	Dotierung von Rückstellungen für Jubiläumszuwendungen	2214			1 524,78	100,00	1 424,78			
1/010100-630000	Postgebühren	2222	3222	24				-5,95		-5,95
1/010100-659000	Geldverkehrsspesen	2244	3244	24	402,27	400,00	2,27	402,27	400,00	2,27
1/010100-710000	Kapitalertragssteuer	2225	3225	24		100,00	-100,00		100,00	-100,00
1/010100-724000	Reisegebühren	2225	3225	24	300,90	200,00	100,90	300,90	200,00	100,90
1/010100-728910	Kostenanteil Verwaltung	2225	3225	24	15 526,09	12 000,00	3 526,09	15 526,09	12 000,00	3 526,09
SU 22 / 32	Summe Aufwendungen / Auszahlungen operative Gebarung				41 632,66	31 300,00	10 332,66	33 768,86	30 800,00	2 968,86
SA 0 / SA 1	(0) Nettoergebnis (21 - 22) / (1) Geldfluss operative Gebarung (31 - 32)				-8 278,82	-500,00	-7 778,82	-8 417,33	0,00	-8 417,33
SU 23	Summe Haushaltsrücklagen				0,00	0,00	0,00	0,00	0,00	0,00
SA00	Nettoergebnis nach Zuw./Entn. Haushaltsrücklagen (Saldo 0 +/- SU23)				-8 278,82	-500,00	-7 778,82			
	Investive Gebarung									
SU 33	Summe Einzahlungen investive Gebarung							0,00	0,00	0,00
SU 34	Summe Auszahlungen investive Gebarung							0,00	0,00	0,00
SA2	Saldo (2) Geldfluss aus der Investiven Gebarung (33 - 34)							0,00	0,00	0,00
SA3	Saldo (3) Nettofinanzierungssaldo (Saldo 1 + Saldo 2)							-8 417,33	0,00	-8 417,33
	Finanzierungstätigkeit									
SU 35	Summe Einzahlungen aus der Finanzierungstätigkeit							0,00	0,00	0,00
SU 36	Summe Auszahlungen aus der Finanzierungstätigkeit							0,00	0,00	0,00
SA4	Saldo (4) Geldfluss aus der Finanzierungstätigkeit (35 - 36)							0,00	0,00	0,00

		MVAG			Ergebnisrechnung			Finanzierungsrechnung		
		EH	FH	VCQU	RA 2023	VA 2023	RA - VA	RA 2023	VA 2023	RA - VA
SA5	Saldo (5) Geldfluss aus der voranschlagswirksamen Gebarung (Saldo 3 + Saldo 4)							-8 417,33	0,00	-8 417,33
010200	Einhebung Seuchenvorsorgeabgabe									
	Operative Gebarung									
2/010200+810000	Verwaltungskostensätze	2114	3114	13	21 905,89	21 200,00	705,89	21 905,89	21 200,00	705,89
SU 21 / 31	Summe Erträge / Einzahlungen operative Gebarung				21 905,89	21 200,00	705,89	21 905,89	21 200,00	705,89
1/010200-510000	Geldbezüge der Vertragsbediensteten der Verwaltung	2211	3211	20	6 799,91	10 000,00	-3 200,09	6 799,91	10 000,00	-3 200,09
1/010200-565000	Mehrdienstleistungen	2211	3211	20	55,53	100,00	-44,47	55,53	100,00	-44,47
1/010200-569000	Sonstige Nebengebühren	2211	3211	20	496,63	500,00	-3,37	496,63	500,00	-3,37
1/010200-580000	DGB FLAF	2212	3212	20	285,13	400,00	-114,87	285,13	400,00	-114,87
1/010200-582000	Mitarbeitervorsorge	2212	3212	20	40,51	100,00	-59,49	40,51	100,00	-59,49
1/010200-582100	DGB zur sozialen Sicherheit	2212	3212	20	1 455,29	2 000,00	-544,71	1 455,29	2 000,00	-544,71
1/010200-724000	Reisegebühren	2225	3225	24	156,62	300,00	-143,38	156,62	300,00	-143,38
1/010200-728900	Sonstige Ausgaben	2225	3225	24		300,00	-300,00		300,00	-300,00
1/010200-728910	Kostenanteil Verwaltung	2225	3225	24	6 326,87	7 500,00	-1 173,13	6 326,87	7 500,00	-1 173,13
SU 22 / 32	Summe Aufwendungen / Auszahlungen operative Gebarung				15 616,49	21 200,00	-5 583,51	15 616,49	21 200,00	-5 583,51
SA 0 / SA 1	(0) Nettoergebnis (21 - 22) / (1) Geldfluss operative Gebarung (31 - 32)				6 289,40	0,00	6 289,40	6 289,40	0,00	6 289,40
SU 23	Summe Haushaltsrücklagen				0,00	0,00	0,00	0,00	0,00	0,00
SA00	Nettoergebnis nach Zuw./Entn. Haushaltsrücklagen (Saldo 0 +/- SU23)				6 289,40	0,00	6 289,40			
	Investive Gebarung									
SU 33	Summe Einzahlungen investive Gebarung							0,00	0,00	0,00
SU 34	Summe Auszahlungen investive Gebarung							0,00	0,00	0,00
SA2	Saldo (2) Geldfluss aus der Investiven Gebarung (33 - 34)							0,00	0,00	0,00
SA3	Saldo (3) Nettofinanzierungssaldo (Saldo 1 + Saldo 2)							6 289,40	0,00	6 289,40
	Finanzierungstätigkeit									
SU 35	Summe Einzahlungen aus der Finanzierungstätigkeit							0,00	0,00	0,00
SU 36	Summe Auszahlungen aus der Finanzierungstätigkeit							0,00	0,00	0,00
SA4	Saldo (4) Geldfluss aus der Finanzierungstätigkeit (35 - 36)							0,00	0,00	0,00
SA5	Saldo (5) Geldfluss aus der voranschlagswirksamen Gebarung (Saldo 3 + Saldo 4)							6 289,40	0,00	6 289,40
015	Pressestelle, Amtsblatt und Öffentlichkeitsarbeit									
015000	Öffentlichkeitsarbeit									
	Operative Gebarung									
2/015000+816000	Ersätze für erbrachte Leistungen	2114	3114	13		100,00	-100,00		100,00	-100,00
2/015000+829000	Druckkostenbeiträge	2116	3116	18	3 862,03	2 500,00	1 362,03	3 862,03	2 500,00	1 362,03
2/015000+861000	Landesförderung Sauberhafte Feste	2121	3121	15		1 000,00	-1 000,00		1 000,00	-1 000,00
SU 21 / 31	Summe Erträge / Einzahlungen operative Gebarung				3 862,03	3 600,00	262,03	3 862,03	3 600,00	262,03

		MVAG MVAG VCQU			Ergebnisrechnung			Finanzierungsrechnung		
		EH	FH	VCQU	RA 2023	VA 2023	RA - VA	RA 2023	VA 2023	RA - VA
1/015000-457000	Druckwerke, Druckkosten	2221	3221	23	38 238,47	28 000,00	10 238,47	38 238,47	28 000,00	10 238,47
1/015000-630000	Postgebühren	2222	3222	24	17 602,58	9 500,00	8 102,58	16 095,96	9 500,00	6 595,96
1/015000-728900	Öffentlichkeitsarbeitsprojekte	2225	3225	24	41 664,78	38 000,00	3 664,78	40 541,28	38 000,00	2 541,28
1/015000-729000	Sonstige Ausgaben	2225	3225	24	20 995,22	13 000,00	7 995,22	26 947,98	13 000,00	13 947,98
SU 22 / 32	Summe Aufwendungen / Auszahlungen operative Gebarung				118 501,05	88 500,00	30 001,05	121 823,69	88 500,00	33 323,69
SA 0 / SA 1	(0) Nettoergebnis (21 - 22) / (1) Geldfluss operative Gebarung (31 - 32)				-114 639,02	-84 900,00	-29 739,02	-117 961,66	-84 900,00	-33 061,66
SU 23	Summe Haushaltsrücklagen				0,00	0,00	0,00	0,00	0,00	0,00
SA00	Nettoergebnis nach Zuw./Entn. Haushaltsrücklagen (Saldo 0 +/- SU23)				-114 639,02	-84 900,00	-29 739,02			
Investive Gebarung										
SU 33	Summe Einzahlungen investive Gebarung							0,00	0,00	0,00
SU 34	Summe Auszahlungen investive Gebarung							0,00	0,00	0,00
SA2	Saldo (2) Geldfluss aus der Investiven Gebarung (33 - 34)							0,00	0,00	0,00
SA3	Saldo (3) Nettofinanzierungssaldo (Saldo 1 + Saldo 2)							-117 961,66	-84 900,00	-33 061,66
Finanzierungstätigkeit										
SU 35	Summe Einzahlungen aus der Finanzierungstätigkeit							0,00	0,00	0,00
SU 36	Summe Auszahlungen aus der Finanzierungstätigkeit							0,00	0,00	0,00
SA4	Saldo (4) Geldfluss aus der Finanzierungstätigkeit (35 - 36)							0,00	0,00	0,00
SA5	Saldo (5) Geldfluss aus der voranschlagswirksamen Gebarung (Saldo 3 + Saldo 4)							-117 961,66	-84 900,00	-33 061,66
016	Elektronische Datenverarbeitung									
016000	Elektronische Datenverarbeitung									
Operative Gebarung										
SU 21 / 31	Summe Erträge / Einzahlungen operative Gebarung				0,00	0,00	0,00	0,00	0,00	0,00
1/016000-728900	Laufende EDV Kosten	2225	3225	24	40 847,70	38 000,00	2 847,70	43 400,48	38 000,00	5 400,48
SU 22 / 32	Summe Aufwendungen / Auszahlungen operative Gebarung				40 847,70	38 000,00	2 847,70	43 400,48	38 000,00	5 400,48
SA 0 / SA 1	(0) Nettoergebnis (21 - 22) / (1) Geldfluss operative Gebarung (31 - 32)				-40 847,70	-38 000,00	-2 847,70	-43 400,48	-38 000,00	-5 400,48
SU 23	Summe Haushaltsrücklagen				0,00	0,00	0,00	0,00	0,00	0,00
SA00	Nettoergebnis nach Zuw./Entn. Haushaltsrücklagen (Saldo 0 +/- SU23)				-40 847,70	-38 000,00	-2 847,70			
Investive Gebarung										
SU 33	Summe Einzahlungen investive Gebarung							0,00	0,00	0,00
SU 34	Summe Auszahlungen investive Gebarung							0,00	0,00	0,00
SA2	Saldo (2) Geldfluss aus der Investiven Gebarung (33 - 34)							0,00	0,00	0,00
SA3	Saldo (3) Nettofinanzierungssaldo (Saldo 1 + Saldo 2)							-43 400,48	-38 000,00	-5 400,48
Finanzierungstätigkeit										
SU 35	Summe Einzahlungen aus der Finanzierungstätigkeit							0,00	0,00	0,00
SU 36	Summe Auszahlungen aus der Finanzierungstätigkeit							0,00	0,00	0,00
SA4	Saldo (4) Geldfluss aus der Finanzierungstätigkeit (35 - 36)							0,00	0,00	0,00

		MVAG	MVAG	VCQU	Ergebnisrechnung			Finanzierungsrechnung		
		EH	FH		RA 2023	VA 2023	RA - VA	RA 2023	VA 2023	RA - VA
Finanzierungstätigkeit										
SU 35	Summe Einzahlungen aus der Finanzierungstätigkeit							0,00	0,00	0,00
SU 36	Summe Auszahlungen aus der Finanzierungstätigkeit							0,00	0,00	0,00
SA4	Saldo (4) Geldfluss aus der Finanzierungstätigkeit (35 – 36)							0,00	0,00	0,00
SA5	Saldo (5) Geldfluss aus der voranschlagswirksamen Gebarung (Saldo 3 + Saldo 4)							-27 611,88	-12 000,00	-15 611,88
094 Gemeinschaftspflege										
094000 Gemeinschaftspflege										
Operative Gebarung										
SU 21 / 31	Summe Erträge / Einzahlungen operative Gebarung				0,00	0,00	0,00	0,00	0,00	0,00
1/094000-729000	Gemeinschaftspflege	2225	3225	24	5 378,01	6 000,00	-621,99	5 378,01	6 000,00	-621,99
SU 22 / 32	Summe Aufwendungen / Auszahlungen operative Gebarung				5 378,01	6 000,00	-621,99	5 378,01	6 000,00	-621,99
SA 0 / SA 1	(0) Nettoergebnis (21 - 22) / (1) Geldfluss operative Gebarung (31 – 32)				-5 378,01	-6 000,00	621,99	-5 378,01	-6 000,00	621,99
SU 23	Summe Haushaltsrücklagen				0,00	0,00	0,00	0,00	0,00	0,00
SA00	Nettoergebnis nach Zuw./Entn. Haushaltsrücklagen (Saldo 0 +/- SU23)				-5 378,01	-6 000,00	621,99			
Investive Gebarung										
SU 33	Summe Einzahlungen investive Gebarung							0,00	0,00	0,00
SU 34	Summe Auszahlungen investive Gebarung							0,00	0,00	0,00
SA2	Saldo (2) Geldfluss aus der Investiven Gebarung (33 – 34)							0,00	0,00	0,00
SA3	Saldo (3) Nettofinanzierungssaldo (Saldo 1 + Saldo 2)							-5 378,01	-6 000,00	621,99
Finanzierungstätigkeit										
SU 35	Summe Einzahlungen aus der Finanzierungstätigkeit							0,00	0,00	0,00
SU 36	Summe Auszahlungen aus der Finanzierungstätigkeit							0,00	0,00	0,00
SA4	Saldo (4) Geldfluss aus der Finanzierungstätigkeit (35 – 36)							0,00	0,00	0,00
SA5	Saldo (5) Geldfluss aus der voranschlagswirksamen Gebarung (Saldo 3 + Saldo 4)							-5 378,01	-6 000,00	621,99

		MVAG	MVAG	VCQU	Ergebnisrechnung			Finanzierungsrechnung		
		EH	FH		RA 2023	VA 2023	RA - VA	RA 2023	VA 2023	RA - VA
1 Öffentliche Ordnung und Sicherheit										
13	Sonderpolizei									
132	Gesundheitspolizei									
132000	Gesundheitspolizeiliche Massnahmen									
Operative Gebarung										
2/132000+850000	Kostenersatz Rattenbekämpfung	2111	3111	10	96 281,00	115 500,00	-19 219,00	96 281,00	115 500,00	-19 219,00
SU 21 / 31	Summe Erträge / Einzahlungen operative Gebarung				96 281,00	115 500,00	-19 219,00	96 281,00	115 500,00	-19 219,00
1/132000-510000	Bezüge VB I	2211	3211	20	7 368,22	15 800,00	-8 431,78	7 368,22	15 800,00	-8 431,78
1/132000-565000	Mehrdienstleistungen	2211	3211	20	60,18	100,00	-39,82	60,18	100,00	-39,82
1/132000-569000	Sonstige Nebengebühren	2211	3211	20	538,14	900,00	-361,86	538,14	900,00	-361,86
1/132000-580000	DGB FLAF	2212	3212	20	308,96	600,00	-291,04	308,96	600,00	-291,04
1/132000-582000	Mitarbeitervorsorge	2212	3212	20	43,90	100,00	-56,10	43,90	100,00	-56,10
1/132000-582100	DGB zur sozialen Sicherheit	2212	3212	20	1 576,91	3 100,00	-1 523,09	1 576,91	3 100,00	-1 523,09
1/132000-724000	Reisegebühren	2225	3225	24	169,71	100,00	69,71	169,71	100,00	69,71
1/132000-728900	Sonstige Ausgaben	2225	3225	24		1 000,00	-1 000,00		1 000,00	-1 000,00
1/132000-728910	Kostenanteil Verwaltung	2225	3225	24	8 757,25	8 800,00	-42,75	8 757,25	8 800,00	-42,75
1/132000-728920	Entgelte Rattenbekämpfung	2225	3225	24	137 211,92	85 000,00	52 211,92	137 211,92	85 000,00	52 211,92
SU 22 / 32	Summe Aufwendungen / Auszahlungen operative Gebarung				156 035,19	115 500,00	40 535,19	156 035,19	115 500,00	40 535,19
SA 0 / SA 1	(0) Nettoergebnis (21 - 22) / (1) Geldfluss operative Gebarung (31 - 32)				-59 754,19	0,00	-59 754,19	-59 754,19	0,00	-59 754,19
SU 23	Summe Haushaltsrücklagen				0,00	0,00	0,00	0,00	0,00	0,00
SA00	Nettoergebnis nach Zuw./Entn. Haushaltsrücklagen (Saldo 0 +/- SU23)				-59 754,19	0,00	-59 754,19			
Investive Gebarung										
SU 33	Summe Einzahlungen investive Gebarung							0,00	0,00	0,00
SU 34	Summe Auszahlungen investive Gebarung							0,00	0,00	0,00
SA2	Saldo (2) Geldfluss aus der Investiven Gebarung (33 - 34)							0,00	0,00	0,00
SA3	Saldo (3) Nettofinanzierungssaldo (Saldo 1 + Saldo 2)							-59 754,19	0,00	-59 754,19
Finanzierungstätigkeit										
SU 35	Summe Einzahlungen aus der Finanzierungstätigkeit							0,00	0,00	0,00
SU 36	Summe Auszahlungen aus der Finanzierungstätigkeit							0,00	0,00	0,00
SA4	Saldo (4) Geldfluss aus der Finanzierungstätigkeit (35 - 36)							0,00	0,00	0,00
SA5	Saldo (5) Geldfluss aus der voranschlagswirksamen Gebarung (Saldo 3 + Saldo 4)							-59 754,19	0,00	-59 754,19

	MVAG	MVAG	VCQU	Ergebnisrechnung			Finanzierungsrechnung			
				EH	FH		RA 2023	VA 2023	RA - VA	RA 2023
8 Dienstleistungen										
81	Öffentliche Einrichtungen (soweit nicht dem Abschnitt 85 zuzuordnen)									
813	Müllbeseitigung									
813000	Abfallwirtschaft Gemeindeverband									
Operative Gebarung										
2/813000+803000	Veräußerungen von technischen Anlagen, Fahrzeugen und Maschinen	2116		31	1 750,01			1 750,01		
2/813000+810000	Leistungsersätze für Außendienst	2114	3114	13	778 562,81	670 000,00	108 562,81	778 562,81	670 000,00	108 562,81
2/813000+810100	Leistungsersätze aus VVO	2114	3114	13	510 346,36	385 100,00	125 246,36	495 659,90	385 100,00	110 559,90
2/813000+811100	Entgelte Maschinenvermietung	2115	3115	14	10 979,41	10 000,00	979,41	11 612,38	10 000,00	1 612,38
2/813000+813000	Erträge aus der Auflösung von Investitionszuschüssen (Kapitaltransfers)	2127			13 227,96	9 860,00	3 367,96			
2/813000+816000	Kostenersätze Gewerbemüll	2114	3114	13		1 000,00	-1 000,00		1 000,00	-1 000,00
2/813000+817000	Erträge aus der Auflösung von sonstigen Rückstellungen	2117			18 612,33		18 612,33			
2/813000+827000	Personalkostenersätze	2116	3116	18	4 025,00		4 025,00	4 025,00		4 025,00
2/813000+829000	Sonstige Einnahmen	2116	3116	18	65 262,73	30 000,00	35 262,73	115 975,00	30 000,00	85 975,00
6/813000+829910	Zuführung aus der operativen Gebarung	2116	3116	1 18	39 937,07	99 500,00	-59 562,93	39 937,07	99 500,00	-59 562,93
2/813000+852000	Abfallwirtschaftsgebühren	2113	3113	12		2 000,00	-2 000,00	-14,72	2 000,00	-2 014,72
2/813000+891000	Sonstige Wertaufholungen / Bestandsvermehrungen am kurzfristigen und langfristigen Vermögen	2117			140 789,50		140 789,50			
SU 21 / 31	Summe Erträge / Einzahlungen operative Gebarung				1 583 493,18	1 207 460,00	376 033,18	1 445 757,44	1 197 600,00	248 157,44
1/813000-400000	Geringwertige Wirtschaftsgüter Materialien, Ersatzteile	2221	3221	23	82 369,61	95 000,00	-12 630,39	81 390,39	95 000,00	-13 609,61
1/813000-400100	Werkzeug und Kleinmaterial	2221	3221	23	635,33	1 000,00	-364,67	658,65	1 000,00	-341,35
1/813000-400200	Personalausstattung	2221	3221	23	6 930,52	5 000,00	1 930,52	7 558,58	5 000,00	2 558,58
1/813000-402000	Ankauf von Müllsäcken	2221	3221	23	94 883,99	50 000,00	44 883,99	94 883,99	50 000,00	44 883,99
1/813000-452000	Betriebskosten für Kfz	2221	3221	23	18 090,77	18 000,00	90,77	18 287,67	18 000,00	287,67
1/813000-511000	Bezüge VB II	2211	3211	20	499 813,62	503 500,00	-3 686,38	499 813,62	503 500,00	-3 686,38
1/813000-521000	Bezüge ganzj. besch. Arbeiter	2211	3211	20	30 198,24	24 200,00	5 998,24	30 198,24	24 200,00	5 998,24
1/813000-565000	Mehrdienstleistungen	2211	3211	20	6 223,36	3 200,00	3 023,36	6 223,36	3 200,00	3 023,36
1/813000-569000	Sonstige Nebengebühren	2211	3211	20	31 105,77	34 500,00	-3 394,23	31 105,77	34 500,00	-3 394,23
1/813000-580000	DGB FLAF	2212	3212	20	19 925,57	23 500,00	-3 574,43	19 925,57	23 500,00	-3 574,43
1/813000-582000	Mitarbeitervorsorge	2212	3212	20	6 510,28	7 000,00	-489,72	6 510,28	7 000,00	-489,72
1/813000-582100	DGB zur soz. Sicherheit	2212	3212	20	119 442,86	121 800,00	-2 357,14	119 442,86	121 800,00	-2 357,14
1/813000-588000	Kommunalsteuer	2212	3212	20	18 083,24	16 800,00	1 283,24	18 083,24	16 800,00	1 283,24
1/813000-591000	Dotierung von Rückstellungen für Abfertigungen	2214				2 400,00	-2 400,00			

Rechnungsabschluss 2023

Gemeindeverb. f. Abfallw. u. Abgabeneinh. i.B.Hollabrunn

Ergebnis- und Finanzierungsrechnung Detailnachweis

		MVAG			Ergebnisrechnung			Finanzierungsrechnung		
		EH	FH	VCQU	RA 2023	VA 2023	RA - VA	RA 2023	VA 2023	RA - VA
1/813000-592000	Dotierung von Rückstellungen für Jubiläumszuwendungen	2214			507,19	5 700,00	-5 192,81			
1/813000-613000	Instandhaltung GSZ-Einrichtung	2224	3224	24	14 320,28	10 000,00	4 320,28	9 461,05	10 000,00	-538,95
1/813000-616000	Instandhaltung v. Maschinen u. Geräten	2224	3224	24	4 383,66	5 000,00	-616,34	3 068,31	5 000,00	-1 931,69
1/813000-617000	Instandhaltung Kfz	2224	3224	24	12 609,91	18 000,00	-5 390,09	12 820,38	18 000,00	-5 179,62
1/813000-618000	Instandhaltung sonstiger Anlagen	2224	3224	24	86,41	1 000,00	-913,59	86,41	1 000,00	-913,59
1/813000-631000	Fernmeldekosten	2222	3222	24	2 907,43	3 000,00	-92,57	2 907,43	3 000,00	-92,57
1/813000-640100	Rechts- und Beratungsaufwand	2222	3222	24	1 315,32		1 315,32	1 315,32		1 315,32
1/813000-650000	Darlehenszinsen	2241	3241	25	50 559,84	42 500,00	8 059,84	50 559,84	42 500,00	8 059,84
1/813000-670000	Versicherung Fahrzeuge u. Maschinen	2222	3222	24	14 210,07	15 500,00	-1 289,93	14 210,07	15 500,00	-1 289,93
1/813000-670100	Versicherungen	2222	3222	24	1 374,18	1 600,00	-225,82	1 374,18	1 600,00	-225,82
1/813000-680000	Planmäßige Abschreibung	2226			290 157,14	264 070,00	26 087,14			
1/813000-683000	Verluste aus dem Abgang von Sachanlagen und immateriellen Vermögenswerten	2226			20 153,50		20 153,50			
1/813000-700000	Mieten und Betriebskosten	2223	3223	24	515,41	500,00	15,41	515,41	500,00	15,41
1/813000-711000	Öffentliche Abgaben	2225	3225	24	80,33	600,00	-519,67	562,31	600,00	-37,69
1/813000-724000	Reisegebühren	2225	3225	24	39 103,38	39 400,00	-296,62	39 103,38	39 400,00	-296,62
1/813000-728500	Entsorgung Inerter Abfälle	2225	3225	24	1 805,03	1 600,00	205,03	1 750,13	1 600,00	150,13
1/813000-728600	Entsorgungskosten Gewerbemüll	2225	3225	24		1 000,00	-1 000,00		1 000,00	-1 000,00
1/813000-728900	Sonstige Ausgaben	2225	3225	24	22 195,47	12 000,00	10 195,47	21 965,20	12 000,00	9 965,20
1/813000-728910	Verteilung von Sammelsäcken	2225	3225	24	23 877,14	22 000,00	1 877,14	23 877,14	22 000,00	1 877,14
1/813000-729910	Zuführung aus der operativen Gebarung	2225	3225	24	551 653,39	650 700,00	-99 046,61	551 653,39	650 700,00	-99 046,61
SU 22 / 32	Summe Aufwendungen / Auszahlungen operative Gebarung				1 986 028,24	2 000 070,00	-14 041,76	1 669 312,17	1 727 900,00	-58 587,83
SA 0 / SA 1	(0) Nettoergebnis (21 - 22) / (1) Geldfluss operative Gebarung (31 - 32)				-402 535,06	-792 610,00	390 074,94	-223 554,73	-530 300,00	306 745,27
2/813000+894009	Entnahmen von zweckgebundenen Haushaltsrücklagen	2301			53,08	9 900,00	-9 846,92			
2/813000+895001	Entnahmen von allgemeinen Haushaltsrücklagen	2301			0,07		0,07			
1/813000-794009	Zuweisung an zweckgebundene Haushaltsrücklagen	2401			688 612,44	282 000,00	-406 612,44			
1/813000-795001	Zuweisung an allgemeine Haushaltsrücklagen	2401			6 000,00	6 000,00				
SU 23	Summe Haushaltsrücklagen				-694 559,29	-278 100,00	-416 459,29	0,00	0,00	0,00
SA00	Nettoergebnis nach Zuw./Entn. Haushaltsrücklagen (Saldo 0 +/- SU23)				-1 097 094,35	-1 070 710,00	-26 384,35			
Investive Gebarung										
6/813000+300000	Bundesförderungen		3331	1 33				8 000,00	5 500,00	2 500,00
2/813000+803000	Veräußerungen von technischen Anlagen, Fahrzeugen und Maschinen		3314	31				1 750,01		1 750,01
SU 33	Summe Einzahlungen investive Gebarung							9 750,01	5 500,00	4 250,01
5/813000-020000	Maschinen- u. Geräteankauf		3414	1 41				6 760,86	5 000,00	1 760,86

		MVAG			Ergebnisrechnung			Finanzierungsrechnung		
		EH	FH	VCQU	RA 2023	VA 2023	RA - VA	RA 2023	VA 2023	RA - VA
5/813000-040000	Fahrzeugankauf		3414	1 41				38 500,00	45 000,00	-6 500,00
5/813000-042000	Ankauf von Sammeleinrichtungen		3415	1 41				2 676,21	55 000,00	-52 323,79
SU 34	Summe Auszahlungen investive Gebarung							47 937,07	105 000,00	-57 062,93
SA2	Saldo (2) Geldfluss aus der Investiven Gebarung (33 – 34)							-38 187,06	-99 500,00	61 312,94
SA3	Saldo (3) Nettofinanzierungssaldo (Saldo 1 + Saldo 2)							-261 741,79	-629 800,00	368 058,21
Finanzierungstätigkeit										
SU 35	Summe Einzahlungen aus der Finanzierungstätigkeit							0,00	0,00	0,00
1/813000-346000	Darlehenstilgung		3614	65				104 649,54	114 000,00	-9 350,46
SU 36	Summe Auszahlungen aus der Finanzierungstätigkeit							104 649,54	114 000,00	-9 350,46
SA4	Saldo (4) Geldfluss aus der Finanzierungstätigkeit (35 – 36)							-104 649,54	-114 000,00	9 350,46
SA5	Saldo (5) Geldfluss aus der voranschlagswirksamen Gebarung (Saldo 3 + Saldo 4)							-366 391,33	-743 800,00	377 408,67
813010 Abfallwirtschaft Alberndorf										
Operative Gebarung										
2/813010+808000	Erträge Altstoffverwertung	2116	3116	16	4 739,48	6 800,00	-2 060,52	4 494,91	6 800,00	-2 305,09
2/813010+810000	Entsorgungsbeiträge	2114	3114	13	1 032,58	900,00	132,58	1 003,49	900,00	103,49
2/813010+829000	Sonstige Einnahmen	2116	3116	18	1 234,54	1 700,00	-465,46	1 382,71	1 700,00	-317,29
2/813010+852000	Abfallwirtschaftsgebühren	2113	3113	12	93 073,94	93 400,00	-326,06	93 275,15	93 400,00	-124,85
SU 21 / 31	Summe Erträge / Einzahlungen operative Gebarung				100 080,54	102 800,00	-2 719,46	100 156,26	102 800,00	-2 643,74
1/813010-620000	Transportkosten Restmüll	2222	3222	24	10 730,22	10 800,00	-69,78	10 694,54	10 800,00	-105,46
1/813010-620100	Transportkosten Sperrmüll	2222	3222	24	2 048,41	2 300,00	-251,59	2 048,41	2 300,00	-251,59
1/813010-620200	Transportkosten Biomüll	2222	3222	24	8 547,11	8 400,00	147,11	7 928,85	8 400,00	-471,15
1/813010-620300	Transportkosten Altpapier	2222	3222	24	5 796,15	5 500,00	296,15	4 976,31	5 500,00	-523,69
1/813010-720000	Betriebskosten ASZ	2225	3225	24	11 817,05	12 000,00	-182,95	11 817,05	12 000,00	-182,95
1/813010-728000	Entsorgungskosten Restmüll	2225	3225	24	12 593,20	13 000,00	-406,80	14 385,83	13 000,00	1 385,83
1/813010-728100	Entsorgungskosten Sperrmüll	2225	3225	24	5 026,88	5 000,00	26,88	5 026,88	5 000,00	26,88
1/813010-728200	Problemstoffe, Widerr. Abl.	2225	3225	24	2 604,68	3 000,00	-395,32	2 604,68	3 000,00	-395,32
1/813010-728300	Entsorgungskosten Altstoffe	2225	3225	24	3 845,74	4 300,00	-454,26	3 845,74	4 300,00	-454,26
1/813010-728310	Entsorgung Gartenabfälle	2225	3225	24	1 875,58	2 100,00	-224,42	1 875,58	2 100,00	-224,42
1/813010-728400	Behandlungskosten Biomüll	2225	3225	24	4 153,24	4 400,00	-246,76	3 852,85	4 400,00	-547,15
1/813010-728500	Entsorgung Baustellenabfälle	2225	3225	24	1 600,23	1 900,00	-299,77	1 600,23	1 900,00	-299,77
1/813010-729000	Sonstige Ausgaben	2225	3225	24		100,00	-100,00		100,00	-100,00
1/813010-729298	Zuführung Abfallwirtschaftsrücklage	2225	3225	24	11 332,82	7 100,00	4 232,82	11 332,82	7 100,00	4 232,82
SU 22 / 32	Summe Aufwendungen / Auszahlungen operative Gebarung				81 971,31	79 900,00	2 071,31	81 989,77	79 900,00	2 089,77
SA 0 / SA 1	(0) Nettoergebnis (21 - 22) / (1) Geldfluss operative Gebarung (31 – 32)				18 109,23	22 900,00	-4 790,77	18 166,49	22 900,00	-4 733,51
SU 23	Summe Haushaltsrücklagen				0,00	0,00	0,00	0,00	0,00	0,00
SA00	Nettoergebnis nach Zuw./Entn. Haushaltsrücklagen (Saldo 0 +/- SU23)				18 109,23	22 900,00	-4 790,77			

	MVAG	MVAG	VCQU	Ergebnisrechnung			Finanzierungsrechnung			
				EH	FH		RA 2023	VA 2023	RA - VA	RA 2023
Investive Gebarung										
SU 33								0,00	0,00	0,00
SU 34								0,00	0,00	0,00
SA2								0,00	0,00	0,00
SA3								18 166,49	22 900,00	-4 733,51
Finanzierungstätigkeit										
SU 35								0,00	0,00	0,00
SU 36								0,00	0,00	0,00
SA4								0,00	0,00	0,00
SA5								18 166,49	22 900,00	-4 733,51
813020 Abfallwirtschaft Göllersdorf										
Operative Gebarung										
2/813020+808000	Erträge Altstoffverwertung	2116	3116	16	18 139,71	22 500,00	-4 360,29	17 420,38	22 500,00	-5 079,62
2/813020+810000	Entsorgungsbeiträge	2114	3114	13	4 055,14	2 500,00	1 555,14	3 980,28	2 500,00	1 480,28
2/813020+829000	Sonstige Einnahmen	2116	3116	18	8 061,97	8 300,00	-238,03	8 008,51	8 300,00	-291,49
2/813020+852000	Abfallwirtschaftsgebühren	2113	3113	12	352 209,84	359 600,00	-7 390,16	354 216,59	359 600,00	-5 383,41
2/813020+852100	Abfallwirtschaftsabgaben	2113	3113	12				31,40		31,40
SU 21 / 31	Summe Erträge / Einzahlungen operative Gebarung				382 466,66	392 900,00	-10 433,34	383 657,16	392 900,00	-9 242,84
1/813020-620000	Transportkosten Restmüll	2222	3222	24	43 285,58	45 000,00	-1 714,42	41 772,53	45 000,00	-3 227,47
1/813020-620100	Transportkosten Sperrmüll	2222	3222	24	7 163,06	9 100,00	-1 936,94	7 126,77	9 100,00	-1 973,23
1/813020-620200	Transportkosten Biomüll	2222	3222	24	34 089,51	32 000,00	2 089,51	33 618,13	32 000,00	1 618,13
1/813020-620300	Transportkosten Altpapier	2222	3222	24	29 677,94	23 300,00	6 377,94	28 529,93	23 300,00	5 229,93
1/813020-720000	Betriebskosten ASZ	2225	3225	24	42 084,90	45 000,00	-2 915,10	42 084,90	45 000,00	-2 915,10
1/813020-728000	Entsorgungskosten Restmüll	2225	3225	24	50 333,22	42 600,00	7 733,22	53 760,75	42 600,00	11 160,75
1/813020-728100	Entsorgungskosten Sperrmüll	2225	3225	24	17 409,22	23 000,00	-5 590,78	18 590,97	23 000,00	-4 409,03
1/813020-728200	Problemstoffe, Widerr. Abl.	2225	3225	24	11 848,71	12 200,00	-351,29	11 015,99	12 200,00	-1 184,01
1/813020-728300	Entsorgungskosten Altstoffe	2225	3225	24	11 416,99	13 500,00	-2 083,01	12 641,44	13 500,00	-858,56
1/813020-728310	Entsorgung Gartenabfälle	2225	3225	24	16 287,94	15 700,00	587,94	13 741,27	15 700,00	-1 958,73
1/813020-728400	Behandlungskosten Biomüll	2225	3225	24	16 432,43	16 200,00	232,43	15 987,16	16 200,00	-212,84
1/813020-728500	Entsorgung Baustellenabfälle	2225	3225	24	6 636,91	8 100,00	-1 463,09	6 597,15	8 100,00	-1 502,85
1/813020-729000	Sonstige Ausgaben	2225	3225	24	1 317,00	1 700,00	-383,00	1 317,00	1 700,00	-383,00
1/813020-729298	Zuführung Abfallwirtschaftsrücklage	2225	3225	24	19 002,33	11 600,00	7 402,33	19 002,33	11 600,00	7 402,33
SU 22 / 32	Summe Aufwendungen / Auszahlungen operative Gebarung				306 985,74	299 000,00	7 985,74	305 786,32	299 000,00	6 786,32
SA 0 / SA 1	(0) Nettoergebnis (21 - 22) / (1) Geldfluss operative Gebarung (31 - 32)				75 480,92	93 900,00	-18 419,08	77 870,84	93 900,00	-16 029,16
SU 23	Summe Haushaltsrücklagen				0,00	0,00	0,00	0,00	0,00	0,00
SA00	Nettoergebnis nach Zuw./Entn. Haushaltsrücklagen (Saldo 0 +/- SU23)				75 480,92	93 900,00	-18 419,08			

		MVAG	MVAG	VCQU	Ergebnisrechnung			Finanzierungsrechnung		
		EH	FH		RA 2023	VA 2023	RA - VA	RA 2023	VA 2023	RA - VA
Investive Gebarung										
SU 33	Summe Einzahlungen investive Gebarung							0,00	0,00	0,00
SU 34	Summe Auszahlungen investive Gebarung							0,00	0,00	0,00
SA2	Saldo (2) Geldfluss aus der Investiven Gebarung (33 – 34)							0,00	0,00	0,00
SA3	Saldo (3) Nettofinanzierungssaldo (Saldo 1 + Saldo 2)							77 870,84	93 900,00	-16 029,16
Finanzierungstätigkeit										
SU 35	Summe Einzahlungen aus der Finanzierungstätigkeit							0,00	0,00	0,00
SU 36	Summe Auszahlungen aus der Finanzierungstätigkeit							0,00	0,00	0,00
SA4	Saldo (4) Geldfluss aus der Finanzierungstätigkeit (35 – 36)							0,00	0,00	0,00
SA5	Saldo (5) Geldfluss aus der voranschlagswirksamen Gebarung (Saldo 3 + Saldo 4)							77 870,84	93 900,00	-16 029,16
813030 Abfallwirtschaft Guntersdorf										
Operative Gebarung										
2/813030+808000	Erträge Altstoffverwertung	2116	3116	16	7 279,76	10 800,00	-3 520,24	6 998,86	10 800,00	-3 801,14
2/813030+810000	Entsorgungsbeiträge	2114	3114	13	2 449,62	1 600,00	849,62	2 438,24	1 600,00	838,24
2/813030+829000	Sonstige Einnahmen	2116	3116	18	213,07	600,00	-386,93	217,62	600,00	-382,38
2/813030+852000	Abfallwirtschaftsgebühren	2113	3113	12	152 119,94	152 200,00	-80,06	152 952,90	152 200,00	752,90
2/813030+852100	Abfallwirtschaftsabgaben	2113	3113	12				21,58		21,58
SU 21 / 31	Summe Erträge / Einzahlungen operative Gebarung				162 062,39	165 200,00	-3 137,61	162 629,20	165 200,00	-2 570,80
1/813030-620000	Transportkosten Restmüll	2222	3222	24	18 121,82	17 100,00	1 021,82	16 593,27	17 100,00	-506,73
1/813030-620100	Transportkosten Sperrmüll	2222	3222	24	3 587,00	5 100,00	-1 513,00	3 532,55	5 100,00	-1 567,45
1/813030-620200	Transportkosten Biomüll	2222	3222	24	13 141,93	11 700,00	1 441,93	12 153,17	11 700,00	453,17
1/813030-620300	Transportkosten Altpapier	2222	3222	24	10 204,17	9 500,00	704,17	8 742,65	9 500,00	-757,35
1/813030-720000	Betriebskosten ASZ	2225	3225	24	22 652,07	27 300,00	-4 647,93	22 652,07	27 300,00	-4 647,93
1/813030-728000	Entsorgungskosten Restmüll	2225	3225	24	21 235,57	20 500,00	735,57	22 968,80	20 500,00	2 468,80
1/813030-728100	Entsorgungskosten Sperrmüll	2225	3225	24	7 449,50	11 100,00	-3 650,50	8 293,83	11 100,00	-2 806,17
1/813030-728200	Problemstoffe, Widerr. Abl.	2225	3225	24	4 513,44	5 700,00	-1 186,56	4 513,44	5 700,00	-1 186,56
1/813030-728300	Entsorgungskosten Altstoffe	2225	3225	24	6 415,24	7 300,00	-884,76	7 732,38	7 300,00	432,38
1/813030-728310	Entsorgung Gartenabfälle	2225	3225	24	1 668,45	3 000,00	-1 331,55	1 668,45	3 000,00	-1 331,55
1/813030-728400	Behandlungskosten Biomüll	2225	3225	24	7 215,04	6 400,00	815,04	6 528,83	6 400,00	128,83
1/813030-728500	Entsorgung Baustellenabfälle	2225	3225	24	2 863,76	4 900,00	-2 036,24	2 573,84	4 900,00	-2 326,16
1/813030-729000	Sonstige Ausgaben	2225	3225	24		300,00	-300,00		300,00	-300,00
1/813030-729298	Zuführung Abfallwirtschaftsrücklage	2225	3225	24	11 541,08	400,00	11 141,08	11 541,08	400,00	11 141,08
SU 22 / 32	Summe Aufwendungen / Auszahlungen operative Gebarung				130 609,07	130 300,00	309,07	129 494,36	130 300,00	-805,64
SA 0 / SA 1	(0) Nettoergebnis (21 - 22) / (1) Geldfluss operative Gebarung (31 – 32)				31 453,32	34 900,00	-3 446,68	33 134,84	34 900,00	-1 765,16
SU 23	Summe Haushaltsrücklagen				0,00	0,00	0,00	0,00	0,00	0,00
SA00	Nettoergebnis nach Zuw./Entn. Haushaltsrücklagen (Saldo 0 +/- SU23)				31 453,32	34 900,00	-3 446,68			

	MVAG	MVAG	VCQU	Ergebnisrechnung			Finanzierungsrechnung			
				EH	FH		RA 2023	VA 2023	RA - VA	RA 2023
Investive Gebarung										
SU 33								0,00	0,00	0,00
SU 34								0,00	0,00	0,00
SA2								0,00	0,00	0,00
SA3								33 134,84	34 900,00	-1 765,16
Finanzierungstätigkeit										
SU 35								0,00	0,00	0,00
SU 36								0,00	0,00	0,00
SA4								0,00	0,00	0,00
SA5								33 134,84	34 900,00	-1 765,16
813040 Abfallwirtschaft Hadres										
Operative Gebarung										
2/813040+808000	Erträge Altstoffverwertung	2116	3116	16	14 410,82	18 000,00	-3 589,18	14 895,61	18 000,00	-3 104,39
2/813040+810000	Entsorgungsbeiträge	2114	3114	13	3 065,19	3 000,00	65,19	3 016,46	3 000,00	16,46
2/813040+829000	Sonstige Einnahmen	2116	3116	18	543,65	1 500,00	-956,35	568,34	1 500,00	-931,66
2/813040+852000	Abfallwirtschaftsgebühren	2113	3113	12	236 582,23	237 800,00	-1 217,77	235 241,06	237 800,00	-2 558,94
SU 21 / 31	Summe Erträge / Einzahlungen operative Gebarung				254 601,89	260 300,00	-5 698,11	253 721,47	260 300,00	-6 578,53
1/813040-620000	Transportkosten Restmüll	2222	3222	24	29 614,37	29 000,00	614,37	27 380,35	29 000,00	-1 619,65
1/813040-620100	Transportkosten Sperrmüll	2222	3222	24	6 656,81	7 100,00	-443,19	6 195,92	7 100,00	-904,08
1/813040-620200	Transportkosten Biomüll	2222	3222	24	18 103,81	17 100,00	1 003,81	16 739,58	17 100,00	-360,42
1/813040-620300	Transportkosten Altpapier	2222	3222	24	15 039,64	16 100,00	-1 060,36	17 193,57	16 100,00	1 093,57
1/813040-670100	Versicherungen	2222	3222	24	367,03	300,00	67,03	367,03	300,00	67,03
1/813040-720000	Betriebskosten ASZ	2225	3225	24	35 919,03	31 100,00	4 819,03	35 919,03	31 100,00	4 819,03
1/813040-728000	Entsorgungskosten Restmüll	2225	3225	24	34 347,34	32 000,00	2 347,34	37 674,22	32 000,00	5 674,22
1/813040-728100	Entsorgungskosten Sperrmüll	2225	3225	24	16 893,45	18 800,00	-1 906,55	19 170,25	18 800,00	370,25
1/813040-728200	Problemstoffe, Widerr. Abl.	2225	3225	24	8 392,92	10 000,00	-1 607,08	6 316,35	10 000,00	-3 683,65
1/813040-728300	Entsorgungskosten Altstoffe	2225	3225	24	12 946,30	14 100,00	-1 153,70	14 557,78	14 100,00	457,78
1/813040-728310	Entsorgung Gartenabfälle	2225	3225	24	7 071,88	6 400,00	671,88	5 164,11	6 400,00	-1 235,89
1/813040-728400	Behandlungskosten Biomüll	2225	3225	24	8 826,16	8 400,00	426,16	8 132,73	8 400,00	-267,27
1/813040-728500	Entsorgung Baustellenabfälle	2225	3225	24	5 256,32	5 800,00	-543,68	5 302,43	5 800,00	-497,57
1/813040-729000	Sonstige Ausgaben	2225	3225	24	320,00	700,00	-380,00		700,00	-700,00
1/813040-729298	Zuführung Abfallwirtschaftsrücklage	2225	3225	24	5 832,77	4 500,00	1 332,77	5 832,77	4 500,00	1 332,77
SU 22 / 32	Summe Aufwendungen / Auszahlungen operative Gebarung				205 587,83	201 400,00	4 187,83	205 946,12	201 400,00	4 546,12
SA 0 / SA 1	(0) Nettoergebnis (21 - 22) / (1) Geldfluss operative Gebarung (31 - 32)				49 014,06	58 900,00	-9 885,94	47 775,35	58 900,00	-11 124,65
SU 23	Summe Haushaltsrücklagen				0,00	0,00	0,00	0,00	0,00	0,00
SA00	Nettoergebnis nach Zuw./Entn. Haushaltsrücklagen (Saldo 0 +/- SU23)				49 014,06	58 900,00	-9 885,94			

		MVAG	MVAG	VCQU	Ergebnisrechnung			Finanzierungsrechnung		
		EH	FH		RA 2023	VA 2023	RA - VA	RA 2023	VA 2023	RA - VA
Investive Gebarung										
SU 33	Summe Einzahlungen investive Gebarung							0,00	0,00	0,00
SU 34	Summe Auszahlungen investive Gebarung							0,00	0,00	0,00
SA2	Saldo (2) Geldfluss aus der Investiven Gebarung (33 – 34)							0,00	0,00	0,00
SA3	Saldo (3) Nettofinanzierungssaldo (Saldo 1 + Saldo 2)							47 775,35	58 900,00	-11 124,65
Finanzierungstätigkeit										
SU 35	Summe Einzahlungen aus der Finanzierungstätigkeit							0,00	0,00	0,00
SU 36	Summe Auszahlungen aus der Finanzierungstätigkeit							0,00	0,00	0,00
SA4	Saldo (4) Geldfluss aus der Finanzierungstätigkeit (35 – 36)							0,00	0,00	0,00
SA5	Saldo (5) Geldfluss aus der voranschlagswirksamen Gebarung (Saldo 3 + Saldo 4)							47 775,35	58 900,00	-11 124,65
813050 Abfallwirtschaft Hardegg										
Operative Gebarung										
2/813050+808000	Erträge Altstoffverwertung	2116	3116	16	7 936,68	10 000,00	-2 063,32	8 833,63	10 000,00	-1 166,37
2/813050+810000	Entsorgungsbeiträge	2114	3114	13	1 888,57	1 500,00	388,57	1 876,28	1 500,00	376,28
2/813050+829000	Sonstige Einnahmen	2116	3116	18	1 197,55	1 000,00	197,55	1 106,24	1 000,00	106,24
2/813050+852000	Abfallwirtschaftsgebühren	2113	3113	12	189 028,15	185 700,00	3 328,15	188 322,53	185 700,00	2 622,53
2/813050+852100	Abfallwirtschaftsabgaben	2113	3113	12				45,39		45,39
SU 21 / 31	Summe Erträge / Einzahlungen operative Gebarung				200 050,95	198 200,00	1 850,95	200 184,07	198 200,00	1 984,07
1/813050-620000	Transportkosten Restmüll	2222	3222	24	25 298,04	25 100,00	198,04	23 198,61	25 100,00	-1 901,39
1/813050-620100	Transportkosten Sperrmüll	2222	3222	24	5 591,13	6 000,00	-408,87	5 061,32	6 000,00	-938,68
1/813050-620200	Transportkosten Biomüll	2222	3222	24	13 409,99	12 200,00	1 209,99	12 013,41	12 200,00	-186,59
1/813050-620300	Transportkosten Altpapier	2222	3222	24	11 747,55	13 000,00	-1 252,45	13 411,61	13 000,00	411,61
1/813050-720000	Betriebskosten ASZ	2225	3225	24	24 471,05	20 700,00	3 771,05	24 471,05	20 700,00	3 771,05
1/813050-728000	Entsorgungskosten Restmüll	2225	3225	24	23 997,29	25 800,00	-1 802,71	27 927,58	25 800,00	2 127,58
1/813050-728100	Entsorgungskosten Sperrmüll	2225	3225	24	11 873,52	13 400,00	-1 526,48	13 491,45	13 400,00	91,45
1/813050-728200	Problemstoffe, Widerr. Abl.	2225	3225	24	6 119,86	7 100,00	-980,14	6 119,86	7 100,00	-980,14
1/813050-728300	Entsorgungskosten Altstoffe	2225	3225	24	6 682,57	6 500,00	182,57	6 754,67	6 500,00	254,67
1/813050-728310	Entsorgung Gartenabfälle	2225	3225	24	2 124,88	2 000,00	124,88	1 868,56	2 000,00	-131,44
1/813050-728400	Behandlungskosten Biomüll	2225	3225	24	7 187,59	7 700,00	-512,41	6 526,17	7 700,00	-1 173,83
1/813050-728500	Entsorgung Baustellenabfälle	2225	3225	24	3 149,67	4 700,00	-1 550,33	3 457,08	4 700,00	-1 242,92
1/813050-729000	Sonstige Ausgaben	2225	3225	24		300,00	-300,00		300,00	-300,00
1/813050-729298	Zuführung Abfallwirtschaftsrücklage	2225	3225	24	15 159,43	2 500,00	12 659,43	15 159,43	2 500,00	12 659,43
SU 22 / 32	Summe Aufwendungen / Auszahlungen operative Gebarung				156 812,57	147 000,00	9 812,57	159 460,80	147 000,00	12 460,80
SA 0 / SA 1	(0) Nettoergebnis (21 - 22) / (1) Geldfluss operative Gebarung (31 – 32)				43 238,38	51 200,00	-7 961,62	40 723,27	51 200,00	-10 476,73
SU 23	Summe Haushaltsrücklagen				0,00	0,00	0,00	0,00	0,00	0,00
SA00	Nettoergebnis nach Zuw./Entn. Haushaltsrücklagen (Saldo 0 +/- SU23)				43 238,38	51 200,00	-7 961,62			

	MVAG	MVAG	VCQU	Ergebnisrechnung			Finanzierungsrechnung			
				EH	FH		RA 2023	VA 2023	RA - VA	RA 2023
Investive Gebarung										
SU 33								0,00	0,00	0,00
SU 34								0,00	0,00	0,00
SA2								0,00	0,00	0,00
SA3								40 723,27	51 200,00	-10 476,73
Finanzierungstätigkeit										
SU 35								0,00	0,00	0,00
SU 36								0,00	0,00	0,00
SA4								0,00	0,00	0,00
SA5								40 723,27	51 200,00	-10 476,73
813060 Abfallwirtschaft Haugsdorf										
Operative Gebarung										
2/813060+808000	Erträge Altstoffverwertung	2116	3116	16	10 062,86	13 200,00	-3 137,14	10 263,60	13 200,00	-2 936,40
2/813060+810000	Entsorgungsbeiträge	2114	3114	13	2 671,65	1 900,00	771,65	2 730,34	1 900,00	830,34
2/813060+829000	Sonstige Einnahmen	2116	3116	18	2 237,18	2 200,00	37,18	2 661,81	2 200,00	461,81
2/813060+852000	Abfallwirtschaftsgebühren	2113	3113	12	212 529,68	213 200,00	-670,32	212 554,59	213 200,00	-645,41
2/813060+852100	Abfallwirtschaftsabgaben	2113	3113	12				63,88		63,88
SU 21 / 31	Summe Erträge / Einzahlungen operative Gebarung				227 501,37	230 500,00	-2 998,63	228 274,22	230 500,00	-2 225,78
1/813060-620000	Transportkosten Restmüll	2222	3222	24	25 681,83	25 200,00	481,83	23 778,12	25 200,00	-1 421,88
1/813060-620100	Transportkosten Sperrmüll	2222	3222	24	5 402,99	7 200,00	-1 797,01	5 119,93	7 200,00	-2 080,07
1/813060-620200	Transportkosten Biomüll	2222	3222	24	19 938,59	18 800,00	1 138,59	18 449,19	18 800,00	-350,81
1/813060-620300	Transportkosten Altpapier	2222	3222	24	12 365,19	14 200,00	-1 834,81	14 116,48	14 200,00	-83,52
1/813060-720000	Betriebskosten ASZ	2225	3225	24	34 551,89	32 000,00	2 551,89	34 551,89	32 000,00	2 551,89
1/813060-728000	Entsorgungskosten Restmüll	2225	3225	24	33 139,24	31 000,00	2 139,24	36 179,93	31 000,00	5 179,93
1/813060-728100	Entsorgungskosten Sperrmüll	2225	3225	24	10 507,03	15 200,00	-4 692,97	11 390,48	15 200,00	-3 809,52
1/813060-728200	Problemstoffe, Widerr. Abl.	2225	3225	24	5 692,32	7 400,00	-1 707,68	7 148,36	7 400,00	-251,64
1/813060-728300	Entsorgungskosten Altstoffe	2225	3225	24	6 806,88	8 100,00	-1 293,12	7 886,82	8 100,00	-213,18
1/813060-728310	Entsorgung Gartenabfälle	2225	3225	24	6 351,05	4 000,00	2 351,05	5 325,41	4 000,00	1 325,41
1/813060-728400	Behandlungskosten Biomüll	2225	3225	24	8 318,51	8 600,00	-281,49	7 528,06	8 600,00	-1 071,94
1/813060-728500	Entsorgung Baustellenabfälle	2225	3225	24	3 524,00	5 000,00	-1 476,00	3 700,51	5 000,00	-1 299,49
1/813060-729000	Sonstige Ausgaben	2225	3225	24		200,00	-200,00		200,00	-200,00
1/813060-729298	Zuführung Abfallwirtschaftsrücklage	2225	3225	24	13 349,15	4 500,00	8 849,15	13 349,15	4 500,00	8 849,15
SU 22 / 32	Summe Aufwendungen / Auszahlungen operative Gebarung				185 628,67	181 400,00	4 228,67	188 524,33	181 400,00	7 124,33
SA 0 / SA 1	(0) Nettoergebnis (21 - 22) / (1) Geldfluss operative Gebarung (31 - 32)				41 872,70	49 100,00	-7 227,30	39 749,89	49 100,00	-9 350,11
SU 23	Summe Haushaltsrücklagen				0,00	0,00	0,00	0,00	0,00	0,00
SA00	Nettoergebnis nach Zuw./Entn. Haushaltsrücklagen (Saldo 0 +/- SU23)				41 872,70	49 100,00	-7 227,30			

		MVAG	MVAG	VCQU	Ergebnisrechnung			Finanzierungsrechnung		
		EH	FH		RA 2023	VA 2023	RA - VA	RA 2023	VA 2023	RA - VA
Investive Gebarung										
SU 33	Summe Einzahlungen investive Gebarung							0,00	0,00	0,00
SU 34	Summe Auszahlungen investive Gebarung							0,00	0,00	0,00
SA2	Saldo (2) Geldfluss aus der Investiven Gebarung (33 – 34)							0,00	0,00	0,00
SA3	Saldo (3) Nettofinanzierungssaldo (Saldo 1 + Saldo 2)							39 749,89	49 100,00	-9 350,11
Finanzierungstätigkeit										
SU 35	Summe Einzahlungen aus der Finanzierungstätigkeit							0,00	0,00	0,00
SU 36	Summe Auszahlungen aus der Finanzierungstätigkeit							0,00	0,00	0,00
SA4	Saldo (4) Geldfluss aus der Finanzierungstätigkeit (35 – 36)							0,00	0,00	0,00
SA5	Saldo (5) Geldfluss aus der voranschlagswirksamen Gebarung (Saldo 3 + Saldo 4)							39 749,89	49 100,00	-9 350,11
813070 Abfallwirtschaft Hollabrunn										
Operative Gebarung										
2/813070+808000	Erträge Altstoffverwertung	2116	3116	16	67 268,66	95 000,00	-27 731,34	68 667,24	95 000,00	-26 332,76
2/813070+810000	Entsorgungsbeiträge	2114	3114	13	14 035,20	17 000,00	-2 964,80	14 143,42	17 000,00	-2 856,58
2/813070+829000	Sonstige Einnahmen	2116	3116	18	14 424,82	15 000,00	-575,18	14 316,00	15 000,00	-684,00
2/813070+852000	Abfallwirtschaftsgebühren	2113	3113	12	1 686 435,97	1 591 900,00	94 535,97	1 685 311,92	1 591 900,00	93 411,92
2/813070+852100	Abfallwirtschaftsabgaben	2113	3113	12				-69,31		-69,31
SU 21 / 31	Summe Erträge / Einzahlungen operative Gebarung				1 782 164,65	1 718 900,00	63 264,65	1 782 369,27	1 718 900,00	63 469,27
1/813070-620000	Transportkosten Restmüll	2222	3222	24	285 912,02	259 000,00	26 912,02	257 634,57	259 000,00	-1 365,43
1/813070-620100	Transportkosten Sperrmüll	2222	3222	24	16 687,77	21 000,00	-4 312,23	15 344,91	21 000,00	-5 655,09
1/813070-620200	Transportkosten Biomüll	2222	3222	24	147 204,86	141 000,00	6 204,86	134 490,83	141 000,00	-6 509,17
1/813070-620300	Transportkosten Altpapier	2222	3222	24	137 305,94	125 000,00	12 305,94	123 278,52	125 000,00	-1 721,48
1/813070-670100	Versicherungen	2222	3222	24	1 125,39	1 000,00	125,39	1 125,39	1 000,00	125,39
1/813070-720000	Betriebskosten ASZ	2225	3225	24	130 997,52	136 000,00	-5 002,48	130 997,52	136 000,00	-5 002,48
1/813070-728000	Entsorgungskosten Restmüll	2225	3225	24	248 293,04	226 000,00	22 293,04	271 932,10	226 000,00	45 932,10
1/813070-728100	Entsorgungskosten Sperrmüll	2225	3225	24	57 555,97	70 000,00	-12 444,03	63 895,52	70 000,00	-6 104,48
1/813070-728200	Problemstoffe, Widerr. Abl.	2225	3225	24	39 759,55	41 000,00	-1 240,45	35 651,92	41 000,00	-5 348,08
1/813070-728300	Entsorgungskosten Altstoffe	2225	3225	24	45 579,47	54 000,00	-8 420,53	43 591,73	54 000,00	-10 408,27
1/813070-728310	Entsorgung Gartenabfälle	2225	3225	24	80 550,49	72 000,00	8 550,49	64 006,23	72 000,00	-7 993,77
1/813070-728400	Behandlungskosten Biomüll	2225	3225	24	63 483,82	67 000,00	-3 516,18	57 346,14	67 000,00	-9 653,86
1/813070-728410	Sonstige Ausgaben Biomüll	2225	3225	24	713,40	6 000,00	-5 286,60	722,62	6 000,00	-5 277,38
1/813070-728500	Entsorgung Baustellenabfälle	2225	3225	24	25 809,24	40 000,00	-14 190,76	25 235,52	40 000,00	-14 764,48
1/813070-729000	Sonstige Ausgaben	2225	3225	24		4 000,00	-4 000,00		4 000,00	-4 000,00
1/813070-729298	Zuführung Abfallwirtschaftsrücklage	2225	3225	24	256 856,11	107 100,00	149 756,11	256 856,11	107 100,00	149 756,11
SU 22 / 32	Summe Aufwendungen / Auszahlungen operative Gebarung				1 537 834,59	1 370 100,00	167 734,59	1 482 109,63	1 370 100,00	112 009,63
SA 0 / SA 1	(0) Nettoergebnis (21 - 22) / (1) Geldfluss operative Gebarung (31 – 32)				244 330,06	348 800,00	-104 469,94	300 259,64	348 800,00	-48 540,36
SU 23	Summe Haushaltsrücklagen				0,00	0,00	0,00	0,00	0,00	0,00

		MVAG			Ergebnisrechnung			Finanzierungsrechnung		
		EH	FH	VCQU	RA 2023	VA 2023	RA - VA	RA 2023	VA 2023	RA - VA
SA00	Nettoergebnis nach Zuw./Entn. Haushaltsrücklagen (Saldo 0 +/- SU23)				244 330,06	348 800,00	-104 469,94			
Investive Gebarung										
SU 33	Summe Einzahlungen investive Gebarung							0,00	0,00	0,00
SU 34	Summe Auszahlungen investive Gebarung							0,00	0,00	0,00
SA2	Saldo (2) Geldfluss aus der Investiven Gebarung (33 – 34)							0,00	0,00	0,00
SA3	Saldo (3) Nettofinanzierungssaldo (Saldo 1 + Saldo 2)							300 259,64	348 800,00	-48 540,36
Finanzierungstätigkeit										
SU 35	Summe Einzahlungen aus der Finanzierungstätigkeit							0,00	0,00	0,00
SU 36	Summe Auszahlungen aus der Finanzierungstätigkeit							0,00	0,00	0,00
SA4	Saldo (4) Geldfluss aus der Finanzierungstätigkeit (35 – 36)							0,00	0,00	0,00
SA5	Saldo (5) Geldfluss aus der voranschlagswirksamen Gebarung (Saldo 3 + Saldo 4)							300 259,64	348 800,00	-48 540,36
813080	Abfallwirtschaft Mailberg									
Operative Gebarung										
2/813080+808000	Erträge Altstoffverwertung	2116	3116	16	3 729,88	5 200,00	-1 470,12	4 026,00	5 200,00	-1 174,00
2/813080+810000	Entsorgungsbeiträge	2114	3114	13	724,74	500,00	224,74	715,64	500,00	215,64
2/813080+829000	Sonstige Einnahmen	2116	3116	18	452,24	700,00	-247,76	456,79	700,00	-243,21
2/813080+852000	Abfallwirtschaftsgebühren	2113	3113	12	73 785,39	74 900,00	-1 114,61	73 435,47	74 900,00	-1 464,53
2/813080+852100	Abfallwirtschaftsabgaben	2113	3113	12				3,90		3,90
SU 21 / 31	Summe Erträge / Einzahlungen operative Gebarung				78 692,25	81 300,00	-2 607,75	78 637,80	81 300,00	-2 662,20
1/813080-620000	Transportkosten Restmüll	2222	3222	24	11 214,70	11 000,00	214,70	10 103,76	11 000,00	-896,24
1/813080-620100	Transportkosten Sperrmüll	2222	3222	24	3 525,99	3 000,00	525,99	3 525,99	3 000,00	525,99
1/813080-620200	Transportkosten Biomüll	2222	3222	24	4 708,16	4 300,00	408,16	4 311,82	4 300,00	11,82
1/813080-620300	Transportkosten Altpapier	2222	3222	24	5 009,67	5 000,00	9,67	4 578,98	5 000,00	-421,02
1/813080-720000	Betriebskosten ASZ	2225	3225	24	11 364,71	10 300,00	1 064,71	11 364,71	10 300,00	1 064,71
1/813080-728000	Entsorgungskosten Restmüll	2225	3225	24	12 005,21	12 800,00	-794,79	13 061,69	12 800,00	261,69
1/813080-728100	Entsorgungskosten Sperrmüll	2225	3225	24	4 487,88	5 100,00	-612,12	4 559,31	5 100,00	-540,69
1/813080-728200	Problemstoffe, Widerr. Abl.	2225	3225	24	2 755,95	3 700,00	-944,05	2 632,57	3 700,00	-1 067,43
1/813080-728300	Entsorgungskosten Altstoffe	2225	3225	24	2 718,70	1 500,00	1 218,70	2 973,47	1 500,00	1 473,47
1/813080-728310	Entsorgung Gartenabfälle	2225	3225	24	817,82	1 600,00	-782,18	817,82	1 600,00	-782,18
1/813080-728400	Behandlungskosten Biomüll	2225	3225	24	1 829,84	1 600,00	229,84	1 640,01	1 600,00	40,01
1/813080-728500	Entsorgung Baustellenabfälle	2225	3225	24	579,83	600,00	-20,17	579,83	600,00	-20,17
1/813080-729000	Sonstige Ausgaben	2225	3225	24		100,00	-100,00		100,00	-100,00
1/813080-729298	Zuführung Abfallwirtschaftsrücklage	2225	3225	24	2 655,43	800,00	1 855,43	2 655,43	800,00	1 855,43
SU 22 / 32	Summe Aufwendungen / Auszahlungen operative Gebarung				63 673,89	61 400,00	2 273,89	62 805,39	61 400,00	1 405,39
SA 0 / SA 1	(0) Nettoergebnis (21 - 22) / (1) Geldfluss operative Gebarung (31 – 32)				15 018,36	19 900,00	-4 881,64	15 832,41	19 900,00	-4 067,59
SU 23	Summe Haushaltsrücklagen				0,00	0,00	0,00	0,00	0,00	0,00
SA00	Nettoergebnis nach Zuw./Entn. Haushaltsrücklagen (Saldo 0 +/- SU23)				15 018,36	19 900,00	-4 881,64			

	MVAG	MVAG	VCQU	Ergebnisrechnung			Finanzierungsrechnung			
				EH	FH		RA 2023	VA 2023	RA - VA	RA 2023
Investive Gebarung										
SU 33								0,00	0,00	0,00
SU 34								0,00	0,00	0,00
SA2								0,00	0,00	0,00
SA3								15 832,41	19 900,00	-4 067,59
Finanzierungstätigkeit										
SU 35								0,00	0,00	0,00
SU 36								0,00	0,00	0,00
SA4								0,00	0,00	0,00
SA5								15 832,41	19 900,00	-4 067,59
813090 Abfallwirtschaft Maissau										
Operative Gebarung										
2/813090+808000	Erträge Altstoffverwertung	2116	3116	16	10 618,50	8 000,00	2 618,50	10 430,33	8 000,00	2 430,33
2/813090+810000	Entsorgungsbeiträge	2114	3114	13	1 651,11	2 500,00	-848,89	1 590,61	2 500,00	-909,39
2/813090+829000	Sonstige Einnahmen	2116	3116	18	1 278,83	2 000,00	-721,17	1 272,47	2 000,00	-727,53
2/813090+852000	Abfallwirtschaftsgebühren	2113	3113	12	253 817,10	254 700,00	-882,90	253 176,50	254 700,00	-1 523,50
SU 21 / 31	Summe Erträge / Einzahlungen operative Gebarung				267 365,54	267 200,00	165,54	266 469,91	267 200,00	-730,09
1/813090-620000	Transportkosten Restmüll	2222	3222	24	31 465,44	31 400,00	65,44	29 232,48	31 400,00	-2 167,52
1/813090-620100	Transportkosten Sperrmüll	2222	3222	24	4 723,40	4 900,00	-176,60	4 723,40	4 900,00	-176,60
1/813090-620200	Transportkosten Biomüll	2222	3222	24	23 332,60	21 600,00	1 732,60	21 576,28	21 600,00	-23,72
1/813090-620300	Transportkosten Altpapier	2222	3222	24	18 310,32	14 800,00	3 510,32	15 699,50	14 800,00	899,50
1/813090-720000	Betriebskosten ASZ	2225	3225	24	29 863,45	26 300,00	3 563,45	29 863,45	26 300,00	3 563,45
1/813090-728000	Entsorgungskosten Restmüll	2225	3225	24	32 757,03	32 200,00	557,03	35 673,07	32 200,00	3 473,07
1/813090-728100	Entsorgungskosten Sperrmüll	2225	3225	24	11 210,47	12 600,00	-1 389,53	11 210,47	12 600,00	-1 389,53
1/813090-728200	Problemstoffe, Widerr. Abl.	2225	3225	24	7 570,22	7 000,00	570,22	7 570,22	7 000,00	570,22
1/813090-728300	Entsorgungskosten Altstoffe	2225	3225	24	9 572,77	10 500,00	-927,23	9 572,77	10 500,00	-927,23
1/813090-728310	Entsorgung Gartenabfälle	2225	3225	24	7 391,00	8 400,00	-1 009,00	7 391,00	8 400,00	-1 009,00
1/813090-728400	Behandlungskosten Biomüll	2225	3225	24	9 382,55	9 700,00	-317,45	8 776,61	9 700,00	-923,39
1/813090-728500	Entsorgung Baustellenabfälle	2225	3225	24	3 799,31	5 500,00	-1 700,69	3 799,31	5 500,00	-1 700,69
1/813090-729000	Sonstige Ausgaben	2225	3225	24	2 080,00	2 300,00	-220,00	2 080,00	2 300,00	-220,00
1/813090-729298	Zuführung Abfallwirtschaftsrücklage	2225	3225	24	26 539,88	16 000,00	10 539,88	26 539,88	16 000,00	10 539,88
SU 22 / 32	Summe Aufwendungen / Auszahlungen operative Gebarung				217 998,44	203 200,00	14 798,44	213 708,44	203 200,00	10 508,44
SA 0 / SA 1	(0) Nettoergebnis (21 - 22) / (1) Geldfluss operative Gebarung (31 - 32)				49 367,10	64 000,00	-14 632,90	52 761,47	64 000,00	-11 238,53
SU 23	Summe Haushaltsrücklagen				0,00	0,00	0,00	0,00	0,00	0,00
SA00	Nettoergebnis nach Zuw./Entn. Haushaltsrücklagen (Saldo 0 +/- SU23)				49 367,10	64 000,00	-14 632,90			
Investive Gebarung										
SU 33	Summe Einzahlungen investive Gebarung							0,00	0,00	0,00

		MVAG			Ergebnisrechnung			Finanzierungsrechnung		
		MVAG EH	MVAG FH	VCQU	RA 2023	VA 2023	RA - VA	RA 2023	VA 2023	RA - VA
SU 34	Summe Auszahlungen investive Gebarung							0,00	0,00	0,00
SA2	Saldo (2) Geldfluss aus der Investiven Gebarung (33 – 34)							0,00	0,00	0,00
SA3	Saldo (3) Nettofinanzierungssaldo (Saldo 1 + Saldo 2)							52 761,47	64 000,00	-11 238,53
Finanzierungstätigkeit										
SU 35	Summe Einzahlungen aus der Finanzierungstätigkeit							0,00	0,00	0,00
SU 36	Summe Auszahlungen aus der Finanzierungstätigkeit							0,00	0,00	0,00
SA4	Saldo (4) Geldfluss aus der Finanzierungstätigkeit (35 – 36)							0,00	0,00	0,00
SA5	Saldo (5) Geldfluss aus der voranschlagswirksamen Gebarung (Saldo 3 + Saldo 4)							52 761,47	64 000,00	-11 238,53
813100	Abfallwirtschaft Pernersdorf									
Operative Gebarung										
2/813100+808000	Erträge Altstoffverwertung	2116	3116	16	6 134,86	8 000,00	-1 865,14	7 028,82	8 000,00	-971,18
2/813100+810000	Entsorgungsbeiträge	2114	3114	13	1 978,29	1 200,00	778,29	1 956,19	1 200,00	756,19
2/813100+829000	Sonstige Einnahmen	2116	3116	18	818,71	1 300,00	-481,29	837,30	1 300,00	-462,70
2/813100+852000	Abfallwirtschaftsgebühren	2113	3113	12	130 268,84	129 700,00	568,84	130 126,81	129 700,00	426,81
SU 21 / 31	Summe Erträge / Einzahlungen operative Gebarung				139 200,70	140 200,00	-999,30	139 949,12	140 200,00	-250,88
1/813100-620000	Transportkosten Restmüll	2222	3222	24	16 747,69	16 700,00	47,69	15 542,64	16 700,00	-1 157,36
1/813100-620100	Transportkosten Sperrmüll	2222	3222	24	3 870,55	3 600,00	270,55	3 605,64	3 600,00	5,64
1/813100-620200	Transportkosten Biomüll	2222	3222	24	13 199,67	11 800,00	1 399,67	12 193,69	11 800,00	393,69
1/813100-620300	Transportkosten Altpapier	2222	3222	24	8 202,97	7 600,00	602,97	9 373,34	7 600,00	1 773,34
1/813100-720000	Betriebskosten ASZ	2225	3225	24	14 108,38	13 900,00	208,38	14 108,38	13 900,00	208,38
1/813100-728000	Entsorgungskosten Restmüll	2225	3225	24	21 242,44	19 800,00	1 442,44	23 147,04	19 800,00	3 347,04
1/813100-728100	Entsorgungskosten Sperrmüll	2225	3225	24	7 661,70	7 900,00	-238,30	8 332,85	7 900,00	432,85
1/813100-728200	Problemstoffe, Widerr. Abl.	2225	3225	24	3 163,55	4 200,00	-1 036,45	3 163,55	4 200,00	-1 036,45
1/813100-728300	Entsorgungskosten Altstoffe	2225	3225	24	5 182,42	4 300,00	882,42	5 139,94	4 300,00	839,94
1/813100-728310	Entsorgung Gartenabfälle	2225	3225	24	257,55	2 600,00	-2 342,45	257,55	2 600,00	-2 342,45
1/813100-728400	Behandlungskosten Biomüll	2225	3225	24	5 782,44	4 500,00	1 282,44	5 581,40	4 500,00	1 081,40
1/813100-728500	Entsorgung Baustellenabfälle	2225	3225	24	1 539,72	2 500,00	-960,28	1 895,13	2 500,00	-604,87
1/813100-729000	Sonstige Ausgaben	2225	3225	24		100,00	-100,00		100,00	-100,00
1/813100-729298	Zuführung Abfallwirtschaftsrücklage	2225	3225	24	8 744,10	5 100,00	3 644,10	8 744,10	5 100,00	3 644,10
SU 22 / 32	Summe Aufwendungen / Auszahlungen operative Gebarung				109 703,18	104 600,00	5 103,18	111 085,25	104 600,00	6 485,25
SA 0 / SA 1	(0) Nettoergebnis (21 - 22) / (1) Geldfluss operative Gebarung (31 – 32)				29 497,52	35 600,00	-6 102,48	28 863,87	35 600,00	-6 736,13
SU 23	Summe Haushaltsrücklagen				0,00	0,00	0,00	0,00	0,00	0,00
SA00	Nettoergebnis nach Zuw./Entn. Haushaltsrücklagen (Saldo 0 +/- SU23)				29 497,52	35 600,00	-6 102,48			
Investive Gebarung										
SU 33	Summe Einzahlungen investive Gebarung							0,00	0,00	0,00
SU 34	Summe Auszahlungen investive Gebarung							0,00	0,00	0,00
SA2	Saldo (2) Geldfluss aus der Investiven Gebarung (33 – 34)							0,00	0,00	0,00

		MVAG			Ergebnisrechnung			Finanzierungsrechnung		
		EH	FH	VCQU	RA 2023	VA 2023	RA - VA	RA 2023	VA 2023	RA - VA
SA3	Saldo (3) Nettofinanzierungssaldo (Saldo 1 + Saldo 2)							28 863,87	35 600,00	-6 736,13
Finanzierungstätigkeit										
SU 35	Summe Einzahlungen aus der Finanzierungstätigkeit							0,00	0,00	0,00
SU 36	Summe Auszahlungen aus der Finanzierungstätigkeit							0,00	0,00	0,00
SA4	Saldo (4) Geldfluss aus der Finanzierungstätigkeit (35 – 36)							0,00	0,00	0,00
SA5	Saldo (5) Geldfluss aus der voranschlagswirksamen Gebarung (Saldo 3 + Saldo 4)							28 863,87	35 600,00	-6 736,13
813110 Abfallwirtschaft Pulkau										
Operative Gebarung										
2/813110+808000	Erträge Altstoffverwertung	2116	3116	16	9 532,25	13 500,00	-3 967,75	9 179,30	13 500,00	-4 320,70
2/813110+810000	Entsorgungsbeiträge	2114	3114	13	2 647,27	1 600,00	1 047,27	2 709,46	1 600,00	1 109,46
2/813110+829000	Sonstige Einnahmen	2116	3116	18	2 279,08	3 000,00	-720,92	1 991,11	3 000,00	-1 008,89
2/813110+852000	Abfallwirtschaftsgebühren	2113	3113	12	223 509,96	228 000,00	-4 490,04	222 332,82	228 000,00	-5 667,18
SU 21 / 31	Summe Erträge / Einzahlungen operative Gebarung				237 968,56	246 100,00	-8 131,44	236 212,69	246 100,00	-9 887,31
1/813110-620000	Transportkosten Restmüll	2222	3222	24	28 178,13	28 100,00	78,13	26 062,29	28 100,00	-2 037,71
1/813110-620100	Transportkosten Sperrmüll	2222	3222	24	5 742,35	6 500,00	-757,65	5 459,29	6 500,00	-1 040,71
1/813110-620200	Transportkosten Biomüll	2222	3222	24	23 808,51	21 700,00	2 108,51	22 096,71	21 700,00	396,71
1/813110-620300	Transportkosten Altpapier	2222	3222	24	17 995,72	17 300,00	695,72	15 510,37	17 300,00	-1 789,63
1/813110-720000	Betriebskosten ASZ	2225	3225	24	30 921,43	25 000,00	5 921,43	30 921,43	25 000,00	5 921,43
1/813110-728000	Entsorgungskosten Restmüll	2225	3225	24	29 775,69	27 500,00	2 275,69	32 547,25	27 500,00	5 047,25
1/813110-728100	Entsorgungskosten Sperrmüll	2225	3225	24	10 562,69	14 300,00	-3 737,31	11 754,74	14 300,00	-2 545,26
1/813110-728200	Problemstoffe, Widerr. Abl.	2225	3225	24	5 574,37	7 000,00	-1 425,63	6 669,73	7 000,00	-330,27
1/813110-728300	Entsorgungskosten Altstoffe	2225	3225	24	7 179,60	7 500,00	-320,40	7 113,31	7 500,00	-386,69
1/813110-728310	Entsorgung Gartenabfälle	2225	3225	24	1 231,75	1 500,00	-268,25	1 261,23	1 500,00	-238,77
1/813110-728400	Behandlungskosten Biomüll	2225	3225	24	10 448,65	11 200,00	-751,35	9 781,10	11 200,00	-1 418,90
1/813110-728500	Entsorgung Baustellenabfälle	2225	3225	24	4 600,99	5 400,00	-799,01	4 836,51	5 400,00	-563,49
1/813110-729000	Sonstige Ausgaben	2225	3225	24	1 540,85	1 600,00	-59,15	2 978,89	1 600,00	1 378,89
1/813110-729298	Zuführung Abfallwirtschaftsrücklage	2225	3225	24	20 224,82	23 700,00	-3 475,18	20 224,82	23 700,00	-3 475,18
SU 22 / 32	Summe Aufwendungen / Auszahlungen operative Gebarung				197 785,55	198 300,00	-514,45	197 217,67	198 300,00	-1 082,33
SA 0 / SA 1	(0) Nettoergebnis (21 - 22) / (1) Geldfluss operative Gebarung (31 – 32)				40 183,01	47 800,00	-7 616,99	38 995,02	47 800,00	-8 804,98
SU 23	Summe Haushaltsrücklagen				0,00	0,00	0,00	0,00	0,00	0,00
SA00	Nettoergebnis nach Zuw./Entn. Haushaltsrücklagen (Saldo 0 +/- SU23)				40 183,01	47 800,00	-7 616,99			
Investive Gebarung										
SU 33	Summe Einzahlungen investive Gebarung							0,00	0,00	0,00
SU 34	Summe Auszahlungen investive Gebarung							0,00	0,00	0,00
SA2	Saldo (2) Geldfluss aus der Investiven Gebarung (33 – 34)							0,00	0,00	0,00
SA3	Saldo (3) Nettofinanzierungssaldo (Saldo 1 + Saldo 2)							38 995,02	47 800,00	-8 804,98

		MVAG	MVAG	VCQU	Ergebnisrechnung			Finanzierungsrechnung		
		EH	FH		RA 2023	VA 2023	RA - VA	RA 2023	VA 2023	RA - VA
Finanzierungstätigkeit										
SU 35	Summe Einzahlungen aus der Finanzierungstätigkeit							0,00	0,00	0,00
SU 36	Summe Auszahlungen aus der Finanzierungstätigkeit							0,00	0,00	0,00
SA4	Saldo (4) Geldfluss aus der Finanzierungstätigkeit (35 – 36)							0,00	0,00	0,00
SA5	Saldo (5) Geldfluss aus der voranschlagswirksamen Gebarung (Saldo 3 + Saldo 4)							38 995,02	47 800,00	-8 804,98
813120 Abfallwirtschaft Ravelbach										
Operative Gebarung										
2/813120+808000	Erträge Altstoffverwertung	2116	3116	16	10 292,86	22 000,00	-11 707,14	12 033,62	22 000,00	-9 966,38
2/813120+810000	Entsorgungsbeiträge	2114	3114	13	1 784,35	2 500,00	-715,65	1 712,98	2 500,00	-787,02
2/813120+829000	Sonstige Einnahmen	2116	3116	18	844,46	800,00	44,46	813,08	800,00	13,08
2/813120+852000	Abfallwirtschaftsgebühren	2113	3113	12	208 335,31	209 100,00	-764,69	214 871,36	209 100,00	5 771,36
2/813120+852100	Abfallwirtschaftsabgaben	2113	3113	12				466,93		466,93
SU 21 / 31	Summe Erträge / Einzahlungen operative Gebarung				221 256,98	234 400,00	-13 143,02	229 897,97	234 400,00	-4 502,03
1/813120-620000	Transportkosten Restmüll	2222	3222	24	28 305,29	27 500,00	805,29	26 021,24	27 500,00	-1 478,76
1/813120-620100	Transportkosten Sperrmüll	2222	3222	24	5 158,07	5 600,00	-441,93	4 327,04	5 600,00	-1 272,96
1/813120-620200	Transportkosten Biomüll	2222	3222	24	20 353,33	18 700,00	1 653,33	18 790,11	18 700,00	90,11
1/813120-620300	Transportkosten Altpapier	2222	3222	24	13 195,70	12 300,00	895,70	14 944,65	12 300,00	2 644,65
1/813120-670100	Versicherungen	2222	3222	24	573,03	500,00	73,03	573,03	500,00	73,03
1/813120-720000	Betriebskosten ASZ	2225	3225	24	32 781,89	29 400,00	3 381,89	33 807,31	29 400,00	4 407,31
1/813120-728000	Entsorgungskosten Restmüll	2225	3225	24	28 036,09	30 500,00	-2 463,91	31 333,83	30 500,00	833,83
1/813120-728100	Entsorgungskosten Sperrmüll	2225	3225	24	12 234,20	14 300,00	-2 065,80	15 584,64	14 300,00	1 284,64
1/813120-728200	Problemstoffe, Widerr. Abl.	2225	3225	24	8 143,61	8 000,00	143,61	5 874,06	8 000,00	-2 125,94
1/813120-728300	Entsorgungskosten Altstoffe	2225	3225	24	10 347,56	11 600,00	-1 252,44	10 775,69	11 600,00	-824,31
1/813120-728310	Entsorgung Gartenabfälle	2225	3225	24	8 174,48	8 900,00	-725,52	6 811,99	8 900,00	-2 088,01
1/813120-728400	Behandlungskosten Biomüll	2225	3225	24	8 890,37	8 700,00	190,37	8 102,89	8 700,00	-597,11
1/813120-728500	Entsorgung Baustellenabfälle	2225	3225	24	4 156,16	5 200,00	-1 043,84	4 150,44	5 200,00	-1 049,56
1/813120-729000	Sonstige Ausgaben	2225	3225	24	227,50	200,00	27,50	227,50	200,00	27,50
1/813120-729298	Zuführung Abfallwirtschaftsrücklage	2225	3225	24	7 452,98	2 900,00	4 552,98	7 452,98	2 900,00	4 552,98
SU 22 / 32	Summe Aufwendungen / Auszahlungen operative Gebarung				188 030,26	184 300,00	3 730,26	188 777,40	184 300,00	4 477,40
SA 0 / SA 1	(0) Nettoergebnis (21 - 22) / (1) Geldfluss operative Gebarung (31 – 32)				33 226,72	50 100,00	-16 873,28	41 120,57	50 100,00	-8 979,43
SU 23	Summe Haushaltsrücklagen				0,00	0,00	0,00	0,00	0,00	0,00
SA00	Nettoergebnis nach Zuw./Entn. Haushaltsrücklagen (Saldo 0 +/- SU23)				33 226,72	50 100,00	-16 873,28			
Investive Gebarung										
SU 33	Summe Einzahlungen investive Gebarung							0,00	0,00	0,00
SU 34	Summe Auszahlungen investive Gebarung							0,00	0,00	0,00
SA2	Saldo (2) Geldfluss aus der Investiven Gebarung (33 – 34)							0,00	0,00	0,00
SA3	Saldo (3) Nettofinanzierungssaldo (Saldo 1 + Saldo 2)							41 120,57	50 100,00	-8 979,43

		MVAG	MVAG	VCQU	Ergebnisrechnung			Finanzierungsrechnung		
		EH	FH		RA 2023	VA 2023	RA - VA	RA 2023	VA 2023	RA - VA
Finanzierungstätigkeit										
SU 35	Summe Einzahlungen aus der Finanzierungstätigkeit							0,00	0,00	0,00
SU 36	Summe Auszahlungen aus der Finanzierungstätigkeit							0,00	0,00	0,00
SA4	Saldo (4) Geldfluss aus der Finanzierungstätigkeit (35 – 36)							0,00	0,00	0,00
SA5	Saldo (5) Geldfluss aus der voranschlagswirksamen Gebarung (Saldo 3 + Saldo 4)							41 120,57	50 100,00	-8 979,43
813130 Abfallwirtschaft Retz										
Operative Gebarung										
2/813130+808000	Erträge Altstoffverwertung	2116	3116	16	25 987,65	38 000,00	-12 012,35	28 503,14	38 000,00	-9 496,86
2/813130+810000	Entsorgungsbeiträge	2114	3114	13	7 889,70	6 500,00	1 389,70	7 751,13	6 500,00	1 251,13
2/813130+829000	Sonstige Einnahmen	2116	3116	18	2 452,28	2 000,00	452,28	2 531,85	2 000,00	531,85
2/813130+852000	Abfallwirtschaftsgebühren	2113	3113	12	534 988,40	534 700,00	288,40	537 475,43	534 700,00	2 775,43
2/813130+852100	Abfallwirtschaftsabgaben	2113	3113	12				205,59		205,59
SU 21 / 31	Summe Erträge / Einzahlungen operative Gebarung				571 318,03	581 200,00	-9 881,97	576 467,14	581 200,00	-4 732,86
1/813130-620000	Transportkosten Restmüll	2222	3222	24	80 986,43	79 000,00	1 986,43	73 065,46	79 000,00	-5 934,54
1/813130-620100	Transportkosten Sperrmüll	2222	3222	24	12 476,51	13 500,00	-1 023,49	11 334,54	13 500,00	-2 165,46
1/813130-620200	Transportkosten Biomüll	2222	3222	24	42 154,79	38 600,00	3 554,79	38 635,91	38 600,00	35,91
1/813130-620300	Transportkosten Altpapier	2222	3222	24	38 085,14	37 000,00	1 085,14	34 819,31	37 000,00	-2 180,69
1/813130-670100	Versicherungen	2222	3222	24	497,45		497,45	497,45		497,45
1/813130-700000	Baurechtszins	2223	3223	24	2 383,83	2 700,00	-316,17	2 383,83	2 700,00	-316,17
1/813130-720000	Betriebskosten ASZ	2225	3225	24	105 737,58	73 000,00	32 737,58	104 325,91	73 000,00	31 325,91
1/813130-728000	Entsorgungskosten Restmüll	2225	3225	24	80 260,42	73 800,00	6 460,42	87 341,70	73 800,00	13 541,70
1/813130-728100	Entsorgungskosten Sperrmüll	2225	3225	24	27 822,06	34 500,00	-6 677,94	30 531,29	34 500,00	-3 968,71
1/813130-728200	Problemstoffe, Widerr. Abl.	2225	3225	24	15 874,64	17 800,00	-1 925,36	15 440,53	17 800,00	-2 359,47
1/813130-728300	Entsorgungskosten Altstoffe	2225	3225	24	20 602,93	28 000,00	-7 397,07	21 527,03	28 000,00	-6 472,97
1/813130-728310	Entsorgung Gartenabfälle	2225	3225	24	535,39	5 000,00	-4 464,61	535,39	5 000,00	-4 464,61
1/813130-728400	Behandlungskosten Biomüll	2225	3225	24		25 000,00	-25 000,00		25 000,00	-25 000,00
1/813130-728500	Entsorgung Baustellenabfälle	2225	3225	24	9 441,15	20 000,00	-10 558,85	9 473,29	20 000,00	-10 526,71
1/813130-729000	Sonstige Ausgaben	2225	3225	24	166,34	800,00	-633,66	166,34	800,00	-633,66
1/813130-729298	Zuführung Abfallwirtschaftsrücklage	2225	3225	24	40 091,49	2 200,00	37 891,49	40 091,49	2 200,00	37 891,49
SU 22 / 32	Summe Aufwendungen / Auszahlungen operative Gebarung				477 116,15	450 900,00	26 216,15	470 169,47	450 900,00	19 269,47
SA 0 / SA 1	(0) Nettoergebnis (21 - 22) / (1) Geldfluss operative Gebarung (31 – 32)				94 201,88	130 300,00	-36 098,12	106 297,67	130 300,00	-24 002,33
SU 23	Summe Haushaltsrücklagen				0,00	0,00	0,00	0,00	0,00	0,00
SA00	Nettoergebnis nach Zuw./Entn. Haushaltsrücklagen (Saldo 0 +/- SU23)				94 201,88	130 300,00	-36 098,12			
Investive Gebarung										
SU 33	Summe Einzahlungen investive Gebarung							0,00	0,00	0,00
SU 34	Summe Auszahlungen investive Gebarung							0,00	0,00	0,00
SA2	Saldo (2) Geldfluss aus der Investiven Gebarung (33 – 34)							0,00	0,00	0,00

		MVAG			Ergebnisrechnung			Finanzierungsrechnung		
		EH	FH	VCQU	RA 2023	VA 2023	RA - VA	RA 2023	VA 2023	RA - VA
SA3	Saldo (3) Nettofinanzierungssaldo (Saldo 1 + Saldo 2)							106 297,67	130 300,00	-24 002,33
Finanzierungstätigkeit										
SU 35	Summe Einzahlungen aus der Finanzierungstätigkeit							0,00	0,00	0,00
SU 36	Summe Auszahlungen aus der Finanzierungstätigkeit							0,00	0,00	0,00
SA4	Saldo (4) Geldfluss aus der Finanzierungstätigkeit (35 – 36)							0,00	0,00	0,00
SA5	Saldo (5) Geldfluss aus der voranschlagswirksamen Gebarung (Saldo 3 + Saldo 4)							106 297,67	130 300,00	-24 002,33
813140 Abfallwirtschaft Schrattenthal										
Operative Gebarung										
2/813140+808000	Erträge Altstoffverwertung	2116	3116	16	5 804,43	8 500,00	-2 695,57	6 209,52	8 500,00	-2 290,48
2/813140+810000	Entsorgungsbeiträge	2114	3114	13	2 270,99	1 300,00	970,99	2 268,62	1 300,00	968,62
2/813140+829000	Sonstige Einnahmen	2116	3116	18	1 170,66	1 100,00	70,66	1 175,21	1 100,00	75,21
2/813140+852000	Abfallwirtschaftsgebühren	2113	3113	12	116 992,63	110 400,00	6 592,63	119 521,87	110 400,00	9 121,87
2/813140+852100	Abfallwirtschaftsabgaben	2113	3113	12				30,61		30,61
SU 21 / 31	Summe Erträge / Einzahlungen operative Gebarung				126 238,71	121 300,00	4 938,71	129 205,83	121 300,00	7 905,83
1/813140-620000	Transportkosten Restmüll	2222	3222	24	13 579,66	12 400,00	1 179,66	12 790,91	12 400,00	390,91
1/813140-620100	Transportkosten Sperrmüll	2222	3222	24	2 889,18	3 900,00	-1 010,82	2 747,65	3 900,00	-1 152,35
1/813140-620200	Transportkosten Biomüll	2222	3222	24	9 215,35	8 300,00	915,35	8 734,40	8 300,00	434,40
1/813140-620300	Transportkosten Altpapier	2222	3222	24	6 411,58	6 900,00	-488,42	7 315,51	6 900,00	415,51
1/813140-720000	Betriebskosten ASZ	2225	3225	24	17 138,56	13 500,00	3 638,56	17 138,56	13 500,00	3 638,56
1/813140-728000	Entsorgungskosten Restmüll	2225	3225	24	15 853,69	14 200,00	1 653,69	17 181,23	14 200,00	2 981,23
1/813140-728100	Entsorgungskosten Sperrmüll	2225	3225	24	6 088,62	8 300,00	-2 211,38	6 942,01	8 300,00	-1 357,99
1/813140-728200	Problemstoffe, Widerr. Abl.	2225	3225	24	3 571,33	5 000,00	-1 428,67	3 447,95	5 000,00	-1 552,05
1/813140-728300	Entsorgungskosten Altstoffe	2225	3225	24	4 293,28	5 100,00	-806,72	4 710,56	5 100,00	-389,44
1/813140-728310	Entsorgung Gartenabfälle	2225	3225	24	860,77	1 000,00	-139,23	141,28	1 000,00	-858,72
1/813140-728400	Behandlungskosten Biomüll	2225	3225	24	4 486,32	4 000,00	486,32	4 219,87	4 000,00	219,87
1/813140-728500	Entsorgung Baustellenabfälle	2225	3225	24	2 972,28	5 800,00	-2 827,72	2 893,68	5 800,00	-2 906,32
1/813140-729000	Sonstige Ausgaben	2225	3225	24		100,00	-100,00		100,00	-100,00
1/813140-729298	Zuführung Abfallwirtschaftsrücklage	2225	3225	24	16 905,56	3 300,00	13 605,56	16 905,56	3 300,00	13 605,56
SU 22 / 32	Summe Aufwendungen / Auszahlungen operative Gebarung				104 266,18	91 800,00	12 466,18	105 169,17	91 800,00	13 369,17
SA 0 / SA 1	(0) Nettoergebnis (21 - 22) / (1) Geldfluss operative Gebarung (31 – 32)				21 972,53	29 500,00	-7 527,47	24 036,66	29 500,00	-5 463,34
SU 23	Summe Haushaltsrücklagen				0,00	0,00	0,00	0,00	0,00	0,00
SA00	Nettoergebnis nach Zuw./Entn. Haushaltsrücklagen (Saldo 0 +/- SU23)				21 972,53	29 500,00	-7 527,47			
Investive Gebarung										
SU 33	Summe Einzahlungen investive Gebarung							0,00	0,00	0,00
SU 34	Summe Auszahlungen investive Gebarung							0,00	0,00	0,00
SA2	Saldo (2) Geldfluss aus der Investiven Gebarung (33 – 34)							0,00	0,00	0,00
SA3	Saldo (3) Nettofinanzierungssaldo (Saldo 1 + Saldo 2)							24 036,66	29 500,00	-5 463,34

		MVAG	MVAG	VCQU	Ergebnisrechnung			Finanzierungsrechnung		
		EH	FH		RA 2023	VA 2023	RA - VA	RA 2023	VA 2023	RA - VA
Finanzierungstätigkeit										
SU 35	Summe Einzahlungen aus der Finanzierungstätigkeit							0,00	0,00	0,00
SU 36	Summe Auszahlungen aus der Finanzierungstätigkeit							0,00	0,00	0,00
SA4	Saldo (4) Geldfluss aus der Finanzierungstätigkeit (35 – 36)							0,00	0,00	0,00
SA5	Saldo (5) Geldfluss aus der voranschlagswirksamen Gebarung (Saldo 3 + Saldo 4)							24 036,66	29 500,00	-5 463,34
813150 Abfallwirtschaft Seefeld-Kadolz										
Operative Gebarung										
2/813150+808000	Erträge Altstoffverwertung	2116	3116	16	5 425,89	7 500,00	-2 074,11	5 239,38	7 500,00	-2 260,62
2/813150+810000	Entsorgungsbeiträge	2114	3114	13	1 438,33	1 000,00	438,33	1 453,38	1 000,00	453,38
2/813150+829000	Sonstige Einnahmen	2116	3116	18	756,45	1 000,00	-243,55	756,45	1 000,00	-243,55
2/813150+852000	Abfallwirtschaftsgebühren	2113	3113	12	155 326,50	156 600,00	-1 273,50	157 480,97	156 600,00	880,97
2/813150+852100	Abfallwirtschaftsabgaben	2113	3113	12				106,24		106,24
SU 21 / 31	Summe Erträge / Einzahlungen operative Gebarung				162 947,17	166 100,00	-3 152,83	165 036,42	166 100,00	-1 063,58
1/813150-620000	Transportkosten Restmüll	2222	3222	24	19 931,41	19 700,00	231,41	18 417,84	19 700,00	-1 282,16
1/813150-620100	Transportkosten Sperrmüll	2222	3222	24	3 118,12	4 000,00	-881,88	2 853,21	4 000,00	-1 146,79
1/813150-620200	Transportkosten Biomüll	2222	3222	24	15 323,92	14 100,00	1 223,92	14 171,09	14 100,00	71,09
1/813150-620300	Transportkosten Altpapier	2222	3222	24	9 176,83	8 800,00	376,83	10 489,62	8 800,00	1 689,62
1/813150-720000	Betriebskosten ASZ	2225	3225	24	19 509,70	17 000,00	2 509,70	19 509,70	17 000,00	2 509,70
1/813150-728000	Entsorgungskosten Restmüll	2225	3225	24	23 177,73	23 500,00	-322,27	25 712,42	23 500,00	2 212,42
1/813150-728100	Entsorgungskosten Sperrmüll	2225	3225	24	6 340,97	7 700,00	-1 359,03	6 521,74	7 700,00	-1 178,26
1/813150-728200	Problemstoffe, Widerr. Abl.	2225	3225	24	2 189,24	4 400,00	-2 210,76	2 189,24	4 400,00	-2 210,76
1/813150-728300	Entsorgungskosten Altstoffe	2225	3225	24	3 822,93	4 800,00	-977,07	3 614,64	4 800,00	-1 185,36
1/813150-728310	Entsorgung Gartenabfälle	2225	3225	24	4 230,37	3 000,00	1 230,37	3 243,67	3 000,00	243,67
1/813150-728400	Behandlungskosten Biomüll	2225	3225	24	6 171,75	6 000,00	171,75	5 790,27	6 000,00	-209,73
1/813150-728500	Entsorgung Baustellenabfälle	2225	3225	24	2 236,69	3 800,00	-1 563,31	2 433,70	3 800,00	-1 366,30
1/813150-729000	Sonstige Ausgaben	2225	3225	24		200,00	-200,00		200,00	-200,00
1/813150-729298	Zuführung Abfallwirtschaftsrücklage	2225	3225	24	20 212,30	10 700,00	9 512,30	20 212,30	10 700,00	9 512,30
SU 22 / 32	Summe Aufwendungen / Auszahlungen operative Gebarung				135 441,96	127 700,00	7 741,96	135 159,44	127 700,00	7 459,44
SA 0 / SA 1	(0) Nettoergebnis (21 - 22) / (1) Geldfluss operative Gebarung (31 – 32)				27 505,21	38 400,00	-10 894,79	29 876,98	38 400,00	-8 523,02
SU 23	Summe Haushaltsrücklagen				0,00	0,00	0,00	0,00	0,00	0,00
SA00	Nettoergebnis nach Zuw./Entn. Haushaltsrücklagen (Saldo 0 +/- SU23)				27 505,21	38 400,00	-10 894,79			
Investive Gebarung										
SU 33	Summe Einzahlungen investive Gebarung							0,00	0,00	0,00
SU 34	Summe Auszahlungen investive Gebarung							0,00	0,00	0,00
SA2	Saldo (2) Geldfluss aus der Investiven Gebarung (33 – 34)							0,00	0,00	0,00
SA3	Saldo (3) Nettofinanzierungssaldo (Saldo 1 + Saldo 2)							29 876,98	38 400,00	-8 523,02

		MVAG			Ergebnisrechnung			Finanzierungsrechnung		
		EH	FH	VCQU	RA 2023	VA 2023	RA - VA	RA 2023	VA 2023	RA - VA
Finanzierungstätigkeit										
SU 35	Summe Einzahlungen aus der Finanzierungstätigkeit							0,00	0,00	0,00
SU 36	Summe Auszahlungen aus der Finanzierungstätigkeit							0,00	0,00	0,00
SA4	Saldo (4) Geldfluss aus der Finanzierungstätigkeit (35 – 36)							0,00	0,00	0,00
SA5	Saldo (5) Geldfluss aus der voranschlagswirksamen Gebarung (Saldo 3 + Saldo 4)							29 876,98	38 400,00	-8 523,02
813160 Abfallwirtschaft Sitzendorf										
Operative Gebarung										
2/813160+808000	Erträge Altstoffverwertung	2116	3116	16	12 639,03	16 500,00	-3 860,97	12 899,46	16 500,00	-3 600,54
2/813160+810000	Entsorgungsbeiträge	2114	3114	13	3 523,58	2 400,00	1 123,58	3 248,65	2 400,00	848,65
2/813160+829000	Sonstige Einnahmen	2116	3116	18	1 069,07	2 200,00	-1 130,93	1 162,89	2 200,00	-1 037,11
2/813160+852000	Abfallwirtschaftsgebühren	2113	3113	12	268 857,23	264 100,00	4 757,23	270 964,15	264 100,00	6 864,15
2/813160+852100	Abfallwirtschaftsabgaben	2113	3113	12				136,00		136,00
SU 21 / 31	Summe Erträge / Einzahlungen operative Gebarung				286 088,91	285 200,00	888,91	288 411,15	285 200,00	3 211,15
1/813160-620000	Transportkosten Restmüll	2222	3222	24	34 736,07	33 500,00	1 236,07	31 852,45	33 500,00	-1 647,55
1/813160-620100	Transportkosten Sperrmüll	2222	3222	24	6 993,28	8 200,00	-1 206,72	6 550,54	8 200,00	-1 649,46
1/813160-620200	Transportkosten Biomüll	2222	3222	24	17 373,90	15 500,00	1 873,90	16 442,04	15 500,00	942,04
1/813160-620300	Transportkosten Altpapier	2222	3222	24	17 895,74	19 500,00	-1 604,26	20 402,67	19 500,00	902,67
1/813160-720000	Betriebskosten ASZ	2225	3225	24	31 572,28	31 000,00	572,28	31 572,28	31 000,00	572,28
1/813160-728000	Entsorgungskosten Restmüll	2225	3225	24	40 640,36	36 500,00	4 140,36	44 168,76	36 500,00	7 668,76
1/813160-728100	Entsorgungskosten Sperrmüll	2225	3225	24	13 033,98	16 700,00	-3 666,02	14 521,99	16 700,00	-2 178,01
1/813160-728200	Problemstoffe, Widerr. Abl.	2225	3225	24	8 191,10	9 000,00	-808,90	6 743,31	9 000,00	-2 256,69
1/813160-728300	Entsorgungskosten Altstoffe	2225	3225	24	10 956,94	11 200,00	-243,06	10 478,84	11 200,00	-721,16
1/813160-728310	Entsorgung Gartenabfälle	2225	3225	24	6 555,59	6 300,00	255,59	5 930,52	6 300,00	-369,48
1/813160-728400	Behandlungskosten Biomüll	2225	3225	24	7 883,12	7 000,00	883,12	7 495,42	7 000,00	495,42
1/813160-728500	Entsorgung Baustellenabfälle	2225	3225	24	4 696,43	7 400,00	-2 703,57	4 725,73	7 400,00	-2 674,27
1/813160-729000	Sonstige Ausgaben	2225	3225	24	71,99	300,00	-228,01	71,99	300,00	-228,01
1/813160-729298	Zuführung Abfallwirtschaftsrücklage	2225	3225	24	32 707,31	17 400,00	15 307,31	32 707,31	17 400,00	15 307,31
SU 22 / 32	Summe Aufwendungen / Auszahlungen operative Gebarung				233 308,09	219 500,00	13 808,09	233 663,85	219 500,00	14 163,85
SA 0 / SA 1	(0) Nettoergebnis (21 - 22) / (1) Geldfluss operative Gebarung (31 – 32)				52 780,82	65 700,00	-12 919,18	54 747,30	65 700,00	-10 952,70
SU 23	Summe Haushaltsrücklagen				0,00	0,00	0,00	0,00	0,00	0,00
SA00	Nettoergebnis nach Zuw./Entn. Haushaltsrücklagen (Saldo 0 +/- SU23)				52 780,82	65 700,00	-12 919,18			
Investive Gebarung										
SU 33	Summe Einzahlungen investive Gebarung							0,00	0,00	0,00
SU 34	Summe Auszahlungen investive Gebarung							0,00	0,00	0,00
SA2	Saldo (2) Geldfluss aus der Investiven Gebarung (33 – 34)							0,00	0,00	0,00
SA3	Saldo (3) Nettofinanzierungssaldo (Saldo 1 + Saldo 2)							54 747,30	65 700,00	-10 952,70

	MVAG	MVAG	VCQU	Ergebnisrechnung			Finanzierungsrechnung			
				EH	FH		RA 2023	VA 2023	RA - VA	RA 2023
Finanzierungstätigkeit										
SU 35								0,00	0,00	0,00
SU 36								0,00	0,00	0,00
SA4								0,00	0,00	0,00
SA5								54 747,30	65 700,00	-10 952,70
813170 Abfallwirtschaft Wullersdorf										
Operative Gebarung										
2/813170+808000	Erträge Altstoffverwertung	2116	3116	16	13 896,37	20 500,00	-6 603,63	14 127,45	20 500,00	-6 372,55
2/813170+810000	Entsorgungsbeiträge	2114	3114	13	4 426,63	3 000,00	1 426,63	4 535,30	3 000,00	1 535,30
2/813170+829000	Sonstige Einnahmen	2116	3116	18	2 459,61	3 000,00	-540,39	2 612,96	3 000,00	-387,04
2/813170+852000	Abfallwirtschaftsgebühren	2113	3113	12	300 182,40	300 900,00	-717,60	308 069,90	300 900,00	7 169,90
2/813170+852100	Abfallwirtschaftsabgaben	2113	3113	12				204,88		204,88
SU 21 / 31	Summe Erträge / Einzahlungen operative Gebarung				320 965,01	327 400,00	-6 434,99	329 550,49	327 400,00	2 150,49
1/813170-620000	Transportkosten Restmüll	2222	3222	24	35 090,20	33 900,00	1 190,20	32 427,12	33 900,00	-1 472,88
1/813170-620100	Transportkosten Sperrmüll	2222	3222	24	7 218,10	9 000,00	-1 781,90	6 688,28	9 000,00	-2 311,72
1/813170-620200	Transportkosten Biomüll	2222	3222	24	24 708,71	21 500,00	3 208,71	22 774,01	21 500,00	1 274,01
1/813170-620300	Transportkosten Altpapier	2222	3222	24	20 913,63	18 800,00	2 113,63	18 614,49	18 800,00	-185,51
1/813170-720000	Betriebskosten ASZ	2225	3225	24	37 468,56	33 400,00	4 068,56	37 468,56	33 400,00	4 068,56
1/813170-728000	Entsorgungskosten Restmüll	2225	3225	24	42 140,60	41 000,00	1 140,60	46 183,18	41 000,00	5 183,18
1/813170-728100	Entsorgungskosten Sperrmüll	2225	3225	24	15 458,75	22 500,00	-7 041,25	16 420,01	22 500,00	-6 079,99
1/813170-728200	Problemstoffe, Widerr. Abl.	2225	3225	24	10 195,76	9 700,00	495,76	8 641,08	9 700,00	-1 058,92
1/813170-728300	Entsorgungskosten Altstoffe	2225	3225	24	11 981,22	16 200,00	-4 218,78	11 633,75	16 200,00	-4 566,25
1/813170-728310	Entsorgung Gartenabfälle	2225	3225	24	8 619,01	10 600,00	-1 980,99	8 049,82	10 600,00	-2 550,18
1/813170-728400	Behandlungskosten Biomüll	2225	3225	24	11 382,30	10 900,00	482,30	10 439,24	10 900,00	-460,76
1/813170-728500	Entsorgung Baustellenabfälle	2225	3225	24	5 243,80	9 200,00	-3 956,20	5 325,90	9 200,00	-3 874,10
1/813170-729000	Sonstige Ausgaben	2225	3225	24	41,25	500,00	-458,75		500,00	-500,00
1/813170-729298	Zuführung Abfallwirtschaftsrücklage	2225	3225	24	43 224,06	15 300,00	27 924,06	43 224,06	15 300,00	27 924,06
SU 22 / 32	Summe Aufwendungen / Auszahlungen operative Gebarung				273 685,95	252 500,00	21 185,95	267 889,50	252 500,00	15 389,50
SA 0 / SA 1	(0) Nettoergebnis (21 - 22) / (1) Geldfluss operative Gebarung (31 - 32)				47 279,06	74 900,00	-27 620,94	61 660,99	74 900,00	-13 239,01
SU 23	Summe Haushaltsrücklagen				0,00	0,00	0,00	0,00	0,00	0,00
SA00	Nettoergebnis nach Zuw./Entn. Haushaltsrücklagen (Saldo 0 +/- SU23)				47 279,06	74 900,00	-27 620,94			
Investive Gebarung										
SU 33	Summe Einzahlungen investive Gebarung							0,00	0,00	0,00
SU 34	Summe Auszahlungen investive Gebarung							0,00	0,00	0,00
SA2	Saldo (2) Geldfluss aus der Investiven Gebarung (33 - 34)							0,00	0,00	0,00
SA3	Saldo (3) Nettofinanzierungssaldo (Saldo 1 + Saldo 2)							61 660,99	74 900,00	-13 239,01

	MVAG	MVAG	VCQU	Ergebnisrechnung			Finanzierungsrechnung			
				EH	FH		RA 2023	VA 2023	RA - VA	RA 2023
Finanzierungstätigkeit										
SU 35								0,00	0,00	0,00
SU 36								0,00	0,00	0,00
SA4								0,00	0,00	0,00
SA5								61 660,99	74 900,00	-13 239,01
813180 Abfallwirtschaft Zellerndorf										
Operative Gebarung										
2/813180+808000	Erträge Altstoffverwertung	2116	3116	16	16 738,38	22 000,00	-5 261,62	16 632,72	22 000,00	-5 367,28
2/813180+810000	Entsorgungsbeiträge	2114	3114	13	5 381,62	3 500,00	1 881,62	5 340,24	3 500,00	1 840,24
2/813180+829000	Sonstige Einnahmen	2116	3116	18	2 592,51	4 000,00	-1 407,49	2 598,44	4 000,00	-1 401,56
2/813180+852000	Abfallwirtschaftsgebühren	2113	3113	12	313 875,07	314 200,00	-324,93	318 467,13	314 200,00	4 267,13
2/813180+852100	Abfallwirtschaftsabgaben	2113	3113	12				359,35		359,35
SU 21 / 31	Summe Erträge / Einzahlungen operative Gebarung				338 587,58	343 700,00	-5 112,42	343 397,88	343 700,00	-302,12
1/813180-620000	Transportkosten Restmüll	2222	3222	24	35 681,52	35 200,00	481,52	33 161,66	35 200,00	-2 038,34
1/813180-620100	Transportkosten Sperrmüll	2222	3222	24	9 458,42	10 500,00	-1 041,58	8 750,77	10 500,00	-1 749,23
1/813180-620200	Transportkosten Biomüll	2222	3222	24	32 136,39	29 600,00	2 536,39	29 595,50	29 600,00	-4,50
1/813180-620300	Transportkosten Altpapier	2222	3222	24	22 749,61	21 200,00	1 549,61	19 538,01	21 200,00	-1 661,99
1/813180-720000	Betriebskosten ASZ	2225	3225	24	33 460,47	31 000,00	2 460,47	33 460,47	31 000,00	2 460,47
1/813180-728000	Entsorgungskosten Restmüll	2225	3225	24	40 425,69	41 300,00	-874,31	46 881,40	41 300,00	5 581,40
1/813180-728100	Entsorgungskosten Sperrmüll	2225	3225	24	18 844,86	22 000,00	-3 155,14	21 061,94	22 000,00	-938,06
1/813180-728200	Problemstoffe, Widerr. Abl.	2225	3225	24	10 419,00	9 400,00	1 019,00	11 588,09	9 400,00	2 188,09
1/813180-728300	Entsorgungskosten Altstoffe	2225	3225	24	14 191,59	14 100,00	91,59	14 459,99	14 100,00	359,99
1/813180-728310	Entsorgung Gartenabfälle	2225	3225	24	4 456,24	4 100,00	356,24	4 298,51	4 100,00	198,51
1/813180-728400	Behandlungskosten Biomüll	2225	3225	24	14 704,90	15 600,00	-895,10	13 277,80	15 600,00	-2 322,20
1/813180-728500	Entsorgung Baustellenabfälle	2225	3225	24	8 758,17	12 800,00	-4 041,83	8 627,59	12 800,00	-4 172,41
1/813180-729000	Sonstige Ausgaben	2225	3225	24	4 000,00	3 300,00	700,00	4 000,00	3 300,00	700,00
1/813180-729298	Zuführung Abfallwirtschaftsrücklage	2225	3225	24	32 896,10	17 400,00	15 496,10	32 896,10	17 400,00	15 496,10
SU 22 / 32	Summe Aufwendungen / Auszahlungen operative Gebarung				282 182,96	267 500,00	14 682,96	281 597,83	267 500,00	14 097,83
SA 0 / SA 1	(0) Nettoergebnis (21 - 22) / (1) Geldfluss operative Gebarung (31 - 32)				56 404,62	76 200,00	-19 795,38	61 800,05	76 200,00	-14 399,95
SU 23	Summe Haushaltsrücklagen				0,00	0,00	0,00	0,00	0,00	0,00
SA00	Nettoergebnis nach Zuw./Entn. Haushaltsrücklagen (Saldo 0 +/- SU23)				56 404,62	76 200,00	-19 795,38			
Investive Gebarung										
SU 33	Summe Einzahlungen investive Gebarung							0,00	0,00	0,00
SU 34	Summe Auszahlungen investive Gebarung							0,00	0,00	0,00
SA2	Saldo (2) Geldfluss aus der Investiven Gebarung (33 - 34)							0,00	0,00	0,00
SA3	Saldo (3) Nettofinanzierungssaldo (Saldo 1 + Saldo 2)							61 800,05	76 200,00	-14 399,95

		MVAG	MVAG	VCQU	Ergebnisrechnung			Finanzierungsrechnung		
		EH	FH		RA 2023	VA 2023	RA - VA	RA 2023	VA 2023	RA - VA
Finanzierungstätigkeit										
SU 35	Summe Einzahlungen aus der Finanzierungstätigkeit							0,00	0,00	0,00
SU 36	Summe Auszahlungen aus der Finanzierungstätigkeit							0,00	0,00	0,00
SA4	Saldo (4) Geldfluss aus der Finanzierungstätigkeit (35 – 36)							0,00	0,00	0,00
SA5	Saldo (5) Geldfluss aus der voranschlagswirksamen Gebarung (Saldo 3 + Saldo 4)							61 800,05	76 200,00	-14 399,95
813190 Abfallwirtschaft Ziersdorf										
Operative Gebarung										
2/813190+808000	Erträge Altstoffverwertung	2116	3116	16	21 698,13	28 000,00	-6 301,87	19 483,83	28 000,00	-8 516,17
2/813190+810000	Entsorgungsbeiträge	2114	3114	13	5 488,75	5 500,00	-11,25	5 664,02	5 500,00	164,02
2/813190+829000	Sonstige Einnahmen	2116	3116	18	5 282,22	4 500,00	782,22	5 337,93	4 500,00	837,93
2/813190+829298	Entnahme Abfallwirtschaftsrücklage	2116	3116	18		7 000,00	-7 000,00		7 000,00	-7 000,00
2/813190+852000	Abfallwirtschaftsgebühren	2113	3113	12	415 701,49	420 700,00	-4 998,51	416 993,60	420 700,00	-3 706,40
2/813190+852100	Abfallwirtschaftsabgaben	2113	3113	12				53,95		53,95
SU 21 / 31	Summe Erträge / Einzahlungen operative Gebarung				448 170,59	465 700,00	-17 529,41	447 533,33	465 700,00	-18 166,67
1/813190-620000	Transportkosten Restmüll	2222	3222	24	53 314,71	52 200,00	1 114,71	49 217,16	52 200,00	-2 982,84
1/813190-620100	Transportkosten Sperrmüll	2222	3222	24	9 338,97	11 800,00	-2 461,03	8 224,91	11 800,00	-3 575,09
1/813190-620200	Transportkosten Biomüll	2222	3222	24	47 618,72	43 900,00	3 718,72	42 553,28	43 900,00	-1 346,72
1/813190-620300	Transportkosten Altpapier	2222	3222	24	29 931,84	28 500,00	1 431,84	25 719,01	28 500,00	-2 780,99
1/813190-670100	Versicherungen	2222	3222	24	468,08	300,00	168,08	468,08	300,00	168,08
1/813190-720000	Betriebskosten ASZ	2225	3225	24	52 089,11	50 000,00	2 089,11	52 089,11	50 000,00	2 089,11
1/813190-728000	Entsorgungskosten Restmüll	2225	3225	24	54 307,12	52 500,00	1 807,12	60 113,17	52 500,00	7 613,17
1/813190-728100	Entsorgungskosten Sperrmüll	2225	3225	24	23 435,96	31 500,00	-8 064,04	26 654,40	31 500,00	-4 845,60
1/813190-728200	Problemstoffe, Widerr. Abl.	2225	3225	24	14 601,60	16 900,00	-2 298,40	14 033,06	16 900,00	-2 866,94
1/813190-728300	Entsorgungskosten Altstoffe	2225	3225	24	17 108,59	21 300,00	-4 191,41	16 833,22	21 300,00	-4 466,78
1/813190-728310	Entsorgung Gartenabfälle	2225	3225	24	17 215,57	16 000,00	1 215,57	13 620,09	16 000,00	-2 379,91
1/813190-728400	Behandlungskosten Biomüll	2225	3225	24	21 359,47	23 000,00	-1 640,53	18 975,19	23 000,00	-4 024,81
1/813190-728500	Entsorgung Baustellenabfälle	2225	3225	24	8 415,58	16 000,00	-7 584,42	7 965,21	16 000,00	-8 034,79
1/813190-729000	Sonstige Ausgaben	2225	3225	24	311,00	1 400,00	-1 089,00	311,00	1 400,00	-1 089,00
1/813190-729298	Zuführung Abfallwirtschaftsrücklage	2225	3225	24	28 356,37		28 356,37	28 356,37		28 356,37
SU 22 / 32	Summe Aufwendungen / Auszahlungen operative Gebarung				377 872,69	365 300,00	12 572,69	365 133,26	365 300,00	-166,74
SA 0 / SA 1	(0) Nettoergebnis (21 - 22) / (1) Geldfluss operative Gebarung (31 – 32)				70 297,90	100 400,00	-30 102,10	82 400,07	100 400,00	-17 999,93
SU 23	Summe Haushaltsrücklagen				0,00	0,00	0,00	0,00	0,00	0,00
SA00	Nettoergebnis nach Zuw./Entn. Haushaltsrücklagen (Saldo 0 +/- SU23)				70 297,90	100 400,00	-30 102,10			
Investive Gebarung										
SU 33	Summe Einzahlungen investive Gebarung							0,00	0,00	0,00
SU 34	Summe Auszahlungen investive Gebarung							0,00	0,00	0,00
SA2	Saldo (2) Geldfluss aus der Investiven Gebarung (33 – 34)							0,00	0,00	0,00

		MVAG			Ergebnisrechnung			Finanzierungsrechnung		
		EH	FH	VCQU	RA 2023	VA 2023	RA - VA	RA 2023	VA 2023	RA - VA
SA3	Saldo (3) Nettofinanzierungssaldo (Saldo 1 + Saldo 2)							82 400,07	100 400,00	-17 999,93
Finanzierungstätigkeit										
SU 35	Summe Einzahlungen aus der Finanzierungstätigkeit							0,00	0,00	0,00
SU 36	Summe Auszahlungen aus der Finanzierungstätigkeit							0,00	0,00	0,00
SA4	Saldo (4) Geldfluss aus der Finanzierungstätigkeit (35 – 36)							0,00	0,00	0,00
SA5	Saldo (5) Geldfluss aus der voranschlagswirksamen Gebarung (Saldo 3 + Saldo 4)							82 400,07	100 400,00	-17 999,93
813200	Abfallwirtschaft Heldenberg									
Operative Gebarung										
2/813200+808000	Erträge Altstoffverwertung	2116	3116	16	8 967,32	9 500,00	-532,68	8 826,04	9 500,00	-673,96
2/813200+810000	Entsorgungsbeiträge	2114	3114	13	2 197,84	2 000,00	197,84	2 172,66	2 000,00	172,66
2/813200+829000	Sonstige Einnahmen	2116	3116	18	1 921,58	1 600,00	321,58	1 917,95	1 600,00	317,95
2/813200+852000	Abfallwirtschaftsgebühren	2113	3113	12	178 002,21	177 800,00	202,21	177 777,87	177 800,00	-22,13
SU 21 / 31	Summe Erträge / Einzahlungen operative Gebarung				191 088,95	190 900,00	188,95	190 694,52	190 900,00	-205,48
1/813200-620000	Transportkosten Restmüll	2222	3222	24	21 473,48	20 400,00	1 073,48	20 703,88	20 400,00	303,88
1/813200-620100	Transportkosten Sperrmüll	2222	3222	24	3 712,57	4 300,00	-587,43	3 712,57	4 300,00	-587,43
1/813200-620200	Transportkosten Biomüll	2222	3222	24	20 747,24	18 600,00	2 147,24	19 773,82	18 600,00	1 173,82
1/813200-620300	Transportkosten Altpapier	2222	3222	24	12 028,73	9 600,00	2 428,73	11 480,07	9 600,00	1 880,07
1/813200-720000	Betriebskosten ASZ	2225	3225	24	21 073,16	18 500,00	2 573,16	21 073,16	18 500,00	2 573,16
1/813200-728000	Entsorgungskosten Restmüll	2225	3225	24	22 668,65	22 200,00	468,65	24 559,20	22 200,00	2 359,20
1/813200-728100	Entsorgungskosten Sperrmüll	2225	3225	24	9 523,11	11 300,00	-1 776,89	9 523,11	11 300,00	-1 776,89
1/813200-728200	Problemstoffe, Widerr. Abl.	2225	3225	24	5 959,53	6 100,00	-140,47	5 959,53	6 100,00	-140,47
1/813200-728300	Entsorgungskosten Altstoffe	2225	3225	24	6 940,84	7 700,00	-759,16	6 940,84	7 700,00	-759,16
1/813200-728310	Entsorgung Gartenabfälle	2225	3225	24	6 815,62	5 100,00	1 715,62	6 815,62	5 100,00	1 715,62
1/813200-728400	Behandlungskosten Biomüll	2225	3225	24	9 077,58	8 600,00	477,58	8 768,97	8 600,00	168,97
1/813200-728500	Entsorgung Baustellenabfälle	2225	3225	24	3 472,71	4 400,00	-927,29	3 472,71	4 400,00	-927,29
1/813200-729000	Sonstige Ausgaben	2225	3225	24		200,00	-200,00		200,00	-200,00
1/813200-729298	Zuführung Abfallwirtschaftsrücklage	2225	3225	24	11 359,42	9 900,00	1 459,42	11 359,42	9 900,00	1 459,42
SU 22 / 32	Summe Aufwendungen / Auszahlungen operative Gebarung				154 852,64	146 900,00	7 952,64	154 142,90	146 900,00	7 242,90
SA 0 / SA 1	(0) Nettoergebnis (21 - 22) / (1) Geldfluss operative Gebarung (31 – 32)				36 236,31	44 000,00	-7 763,69	36 551,62	44 000,00	-7 448,38
SU 23	Summe Haushaltsrücklagen				0,00	0,00	0,00	0,00	0,00	0,00
SA00	Nettoergebnis nach Zuw./Entn. Haushaltsrücklagen (Saldo 0 +/- SU23)				36 236,31	44 000,00	-7 763,69			
Investive Gebarung										
SU 33	Summe Einzahlungen investive Gebarung							0,00	0,00	0,00
SU 34	Summe Auszahlungen investive Gebarung							0,00	0,00	0,00
SA2	Saldo (2) Geldfluss aus der Investiven Gebarung (33 – 34)							0,00	0,00	0,00
SA3	Saldo (3) Nettofinanzierungssaldo (Saldo 1 + Saldo 2)							36 551,62	44 000,00	-7 448,38

		MVAG			Ergebnisrechnung			Finanzierungsrechnung		
		EH	FH	VCQU	RA 2023	VA 2023	RA - VA	RA 2023	VA 2023	RA - VA
Finanzierungstätigkeit										
SU 35	Summe Einzahlungen aus der Finanzierungstätigkeit							0,00	0,00	0,00
SU 36	Summe Auszahlungen aus der Finanzierungstätigkeit							0,00	0,00	0,00
SA4	Saldo (4) Geldfluss aus der Finanzierungstätigkeit (35 – 36)							0,00	0,00	0,00
SA5	Saldo (5) Geldfluss aus der voranschlagswirksamen Gebarung (Saldo 3 + Saldo 4)							36 551,62	44 000,00	-7 448,38
813210 Abfallwirtschaft Retzbach										
Operative Gebarung										
2/813210+808000	Erträge Altstoffverwertung	2116	3116	16	6 239,37	8 800,00	-2 560,63	7 190,18	8 800,00	-1 609,82
2/813210+810000	Entsorgungsbeiträge	2114	3114	13	1 748,70	800,00	948,70	1 692,38	800,00	892,38
2/813210+829000	Sonstige Einnahmen	2116	3116	18	820,31	1 300,00	-479,69	810,16	1 300,00	-489,84
2/813210+829298	Entnahme Abfallwirtschaftsrücklage	2116	3116	18	53,08	1 600,00	-1 546,92	53,08	1 600,00	-1 546,92
2/813210+852000	Abfallwirtschaftsgebühren	2113	3113	12	123 976,99	124 300,00	-323,01	122 823,17	124 300,00	-1 476,83
SU 21 / 31	Summe Erträge / Einzahlungen operative Gebarung				132 838,45	136 800,00	-3 961,55	132 568,97	136 800,00	-4 231,03
1/813210-620000	Transportkosten Restmüll	2222	3222	24	17 703,60	17 700,00	3,60	16 290,92	17 700,00	-1 409,08
1/813210-620100	Transportkosten Sperrmüll	2222	3222	24	3 635,98	4 100,00	-464,02	3 371,07	4 100,00	-728,93
1/813210-620200	Transportkosten Biomüll	2222	3222	24	9 602,59	8 500,00	1 102,59	8 567,49	8 500,00	67,49
1/813210-620300	Transportkosten Altpapier	2222	3222	24	10 003,62	9 700,00	303,62	9 795,50	9 700,00	95,50
1/813210-720000	Betriebskosten ASZ	2225	3225	24	21 017,16	14 200,00	6 817,16	21 017,16	14 200,00	6 817,16
1/813210-728000	Entsorgungskosten Restmüll	2225	3225	24	19 404,60	20 000,00	-595,40	21 103,96	20 000,00	1 103,96
1/813210-728100	Entsorgungskosten Sperrmüll	2225	3225	24	6 672,51	7 800,00	-1 127,49	7 535,96	7 800,00	-264,04
1/813210-728200	Problemstoffe, Widerr. Abl.	2225	3225	24	4 008,40	5 400,00	-1 391,60	3 981,56	5 400,00	-1 418,44
1/813210-728300	Entsorgungskosten Altstoffe	2225	3225	24	6 241,30	6 800,00	-558,70	6 680,15	6 800,00	-119,85
1/813210-728310	Entsorgung Gartenabfälle	2225	3225	24	34,94	500,00	-465,06	34,94	500,00	-465,06
1/813210-728400	Behandlungskosten Biomüll	2225	3225	24	4 597,99	4 700,00	-102,01	4 135,97	4 700,00	-564,03
1/813210-728500	Entsorgung Baustellenabfälle	2225	3225	24	2 164,94	2 900,00	-735,06	2 461,79	2 900,00	-438,21
1/813210-729000	Sonstige Ausgaben	2225	3225	24		200,00	-200,00		200,00	-200,00
SU 22 / 32	Summe Aufwendungen / Auszahlungen operative Gebarung				105 087,63	102 500,00	2 587,63	104 976,47	102 500,00	2 476,47
SA 0 / SA 1	(0) Nettoergebnis (21 - 22) / (1) Geldfluss operative Gebarung (31 – 32)				27 750,82	34 300,00	-6 549,18	27 592,50	34 300,00	-6 707,50
SU 23	Summe Haushaltsrücklagen				0,00	0,00	0,00	0,00	0,00	0,00
SA00	Nettoergebnis nach Zuw./Entn. Haushaltsrücklagen (Saldo 0 +/- SU23)				27 750,82	34 300,00	-6 549,18			
Investive Gebarung										
SU 33	Summe Einzahlungen investive Gebarung							0,00	0,00	0,00
SU 34	Summe Auszahlungen investive Gebarung							0,00	0,00	0,00
SA2	Saldo (2) Geldfluss aus der Investiven Gebarung (33 – 34)							0,00	0,00	0,00
SA3	Saldo (3) Nettofinanzierungssaldo (Saldo 1 + Saldo 2)							27 592,50	34 300,00	-6 707,50
Finanzierungstätigkeit										
SU 35	Summe Einzahlungen aus der Finanzierungstätigkeit							0,00	0,00	0,00

	MVAG			Ergebnisrechnung			Finanzierungsrechnung			
	EH	FH	VCQU	RA 2023	VA 2023	RA - VA	RA 2023	VA 2023	RA - VA	
SU 36	Summe Auszahlungen aus der Finanzierungstätigkeit						0,00	0,00	0,00	
SA4	Saldo (4) Geldfluss aus der Finanzierungstätigkeit (35 – 36)						0,00	0,00	0,00	
SA5	Saldo (5) Geldfluss aus der voranschlagswirksamen Gebarung (Saldo 3 + Saldo 4)						27 592,50	34 300,00	-6 707,50	
813220	Abfallwirtschaft Grabern									
Operative Gebarung										
2/813220+808000	Erträge Altstoffverwertung	2116	3116	16	8 173,11	10 000,00	-1 826,89	8 870,30	10 000,00	-1 129,70
2/813220+810000	Entsorgungsbeiträge	2114	3114	13	1 606,65	1 500,00	106,65	1 550,56	1 500,00	50,56
2/813220+829000	Sonstige Einnahmen	2116	3116	18	5 350,75	1 000,00	4 350,75	3 212,23	1 000,00	2 212,23
2/813220+852000	Abfallwirtschaftsgebühren	2113	3113	12	198 299,95	202 100,00	-3 800,05	198 733,57	202 100,00	-3 366,43
SU 21 / 31	Summe Erträge / Einzahlungen operative Gebarung				213 430,46	214 600,00	-1 169,54	212 366,66	214 600,00	-2 233,34
1/813220-620000	Transportkosten Restmüll	2222	3222	24	24 179,87	22 900,00	1 279,87	21 756,40	22 900,00	-1 143,60
1/813220-620100	Transportkosten Sperrmüll	2222	3222	24	2 137,74	2 600,00	-462,26	2 137,74	2 600,00	-462,26
1/813220-620200	Transportkosten Biomüll	2222	3222	24	21 567,15	20 500,00	1 067,15	19 744,26	20 500,00	-755,74
1/813220-620300	Transportkosten Altpapier	2222	3222	24	11 945,87	11 300,00	645,87	10 923,87	11 300,00	-376,13
1/813220-720000	Betriebskosten ASZ	2225	3225	24	15 812,61	24 000,00	-8 187,39	15 812,61	24 000,00	-8 187,39
1/813220-728000	Entsorgungskosten Restmüll	2225	3225	24	30 424,41	26 600,00	3 824,41	33 028,00	26 600,00	6 428,00
1/813220-728100	Entsorgungskosten Sperrmüll	2225	3225	24	6 995,99	8 300,00	-1 304,01	6 995,99	8 300,00	-1 304,01
1/813220-728200	Problemstoffe, Widerr.Abl.	2225	3225	24	4 796,89	4 800,00	-3,11	4 796,89	4 800,00	-3,11
1/813220-728300	Entsorgungskosten Altstoffe	2225	3225	24	5 524,19	6 700,00	-1 175,81	5 524,19	6 700,00	-1 175,81
1/813220-728310	Entsorgung Gartenabfälle	2225	3225	24	6 688,95	5 600,00	1 088,95	6 688,95	5 600,00	1 088,95
1/813220-728400	Behandlungskosten Biomüll	2225	3225	24	9 993,90	10 500,00	-506,10	9 061,95	10 500,00	-1 438,05
1/813220-728500	Entsorgung Baustellenabfälle	2225	3225	24	3 088,67	4 800,00	-1 711,33	3 088,67	4 800,00	-1 711,33
1/813220-729000	Sonstige Ausgaben	2225	3225	24	780,00	900,00	-120,00	780,00	900,00	-120,00
1/813220-729298	Zuführung Abfallwirtschaftsrücklage	2225	3225	24	31 423,06	14 800,00	16 623,06	31 423,06	14 800,00	16 623,06
SU 22 / 32	Summe Aufwendungen / Auszahlungen operative Gebarung				175 359,30	164 300,00	11 059,30	171 762,58	164 300,00	7 462,58
SA 0 / SA 1	(0) Nettoergebnis (21 - 22) / (1) Geldfluss operative Gebarung (31 – 32)				38 071,16	50 300,00	-12 228,84	40 604,08	50 300,00	-9 695,92
SU 23	Summe Haushaltsrücklagen				0,00	0,00	0,00	0,00	0,00	0,00
SA00	Nettoergebnis nach Zuw./Entn. Haushaltsrücklagen (Saldo 0 +/- SU23)				38 071,16	50 300,00	-12 228,84			
Investive Gebarung										
SU 33	Summe Einzahlungen investive Gebarung						0,00	0,00	0,00	
SU 34	Summe Auszahlungen investive Gebarung						0,00	0,00	0,00	
SA2	Saldo (2) Geldfluss aus der Investiven Gebarung (33 – 34)						0,00	0,00	0,00	
SA3	Saldo (3) Nettofinanzierungssaldo (Saldo 1 + Saldo 2)						40 604,08	50 300,00	-9 695,92	
Finanzierungstätigkeit										
SU 35	Summe Einzahlungen aus der Finanzierungstätigkeit						0,00	0,00	0,00	
SU 36	Summe Auszahlungen aus der Finanzierungstätigkeit						0,00	0,00	0,00	
SA4	Saldo (4) Geldfluss aus der Finanzierungstätigkeit (35 – 36)						0,00	0,00	0,00	

		MVAG			Ergebnisrechnung			Finanzierungsrechnung		
		EH	FH	VCQU	RA 2023	VA 2023	RA - VA	RA 2023	VA 2023	RA - VA
SA5	Saldo (5) Geldfluss aus der voranschlagswirksamen Gebarung (Saldo 3 + Saldo 4)							40 604,08	50 300,00	-9 695,92
813230	Abfallwirtschaft Hohenwarth									
	Operative Gebarung									
2/813230+808000	Erträge Altstoffverwertung	2116	3116	16	7 714,86	10 500,00	-2 785,14	7 995,18	10 500,00	-2 504,82
2/813230+810000	Entsorgungsbeiträge	2114	3114	13	3 841,02	3 000,00	841,02	3 797,31	3 000,00	797,31
2/813230+829000	Sonstige Einnahmen	2116	3116	18	2 723,95	1 000,00	1 723,95	2 728,50	1 000,00	1 728,50
2/813230+829298	Entnahme Abfallwirtschaftsrücklage	2116	3116	18		1 300,00	-1 300,00		1 300,00	-1 300,00
2/813230+852000	Abfallwirtschaftsgebühren	2113	3113	12	170 803,97	172 000,00	-1 196,03	171 703,49	172 000,00	-296,51
2/813230+852100	Abfallwirtschaftsabgaben	2113	3113	12				109,33		109,33
SU 21 / 31	Summe Erträge / Einzahlungen operative Gebarung				185 083,80	187 800,00	-2 716,20	186 333,81	187 800,00	-1 466,19
1/813230-620000	Transportkosten Restmüll	2222	3222	24	20 890,71	20 400,00	490,71	19 322,15	20 400,00	-1 077,85
1/813230-620100	Transportkosten Sperrmüll	2222	3222	24	4 778,07	5 900,00	-1 121,93	4 266,40	5 900,00	-1 633,60
1/813230-620200	Transportkosten Biomüll	2222	3222	24	19 794,84	18 900,00	894,84	18 872,82	18 900,00	-27,18
1/813230-620300	Transportkosten Altpapier	2222	3222	24	13 717,34	11 200,00	2 517,34	13 467,34	11 200,00	2 267,34
1/813230-720000	Betriebskosten ASZ	2225	3225	24	20 423,99	19 200,00	1 223,99	20 423,99	19 200,00	1 223,99
1/813230-728000	Entsorgungskosten Restmüll	2225	3225	24	22 187,49	22 200,00	-12,51	24 400,34	22 200,00	2 200,34
1/813230-728100	Entsorgungskosten Sperrmüll	2225	3225	24	9 114,11	12 500,00	-3 385,89	9 790,02	12 500,00	-2 709,98
1/813230-728200	Problemstoffe, Widerr. Abl.	2225	3225	24	3 999,31	6 000,00	-2 000,69	5 332,47	6 000,00	-667,53
1/813230-728300	Entsorgungskosten Altstoffe	2225	3225	24	6 788,26	7 700,00	-911,74	6 920,73	7 700,00	-779,27
1/813230-728310	Entsorgung Gartenabfälle	2225	3225	24	3 954,69	4 500,00	-545,31	3 252,43	4 500,00	-1 247,57
1/813230-728400	Behandlungskosten Biomüll	2225	3225	24	9 246,84	9 700,00	-453,16	8 766,93	9 700,00	-933,07
1/813230-728500	Entsorgung Baustellenabfälle	2225	3225	24	3 516,88	5 700,00	-2 183,12	3 969,83	5 700,00	-1 730,17
1/813230-729000	Sonstige Ausgaben	2225	3225	24		200,00	-200,00		200,00	-200,00
1/813230-729298	Zuführung Abfallwirtschaftsrücklage	2225	3225	24	11 632,42		11 632,42	11 632,42		11 632,42
SU 22 / 32	Summe Aufwendungen / Auszahlungen operative Gebarung				150 044,95	144 100,00	5 944,95	150 417,87	144 100,00	6 317,87
SA 0 / SA 1	(0) Nettoergebnis (21 - 22) / (1) Geldfluss operative Gebarung (31 - 32)				35 038,85	43 700,00	-8 661,15	35 915,94	43 700,00	-7 784,06
SU 23	Summe Haushaltsrücklagen				0,00	0,00	0,00	0,00	0,00	0,00
SA00	Nettoergebnis nach Zuw./Entn. Haushaltsrücklagen (Saldo 0 +/- SU23)				35 038,85	43 700,00	-8 661,15			
	Investive Gebarung									
SU 33	Summe Einzahlungen investive Gebarung							0,00	0,00	0,00
SU 34	Summe Auszahlungen investive Gebarung							0,00	0,00	0,00
SA2	Saldo (2) Geldfluss aus der Investiven Gebarung (33 - 34)							0,00	0,00	0,00
SA3	Saldo (3) Nettofinanzierungssaldo (Saldo 1 + Saldo 2)							35 915,94	43 700,00	-7 784,06
	Finanzierungstätigkeit									
SU 35	Summe Einzahlungen aus der Finanzierungstätigkeit							0,00	0,00	0,00
SU 36	Summe Auszahlungen aus der Finanzierungstätigkeit							0,00	0,00	0,00
SA4	Saldo (4) Geldfluss aus der Finanzierungstätigkeit (35 - 36)							0,00	0,00	0,00

		MVAG			Ergebnisrechnung			Finanzierungsrechnung		
		MVAG EH	MVAG FH	VCQU	RA 2023	VA 2023	RA - VA	RA 2023	VA 2023	RA - VA
SA5	Saldo (5) Geldfluss aus der voranschlagswirksamen Gebarung (Saldo 3 + Saldo 4)							35 915,94	43 700,00	-7 784,06
813240	Abfallwirtschaft Nappersdorf-K.									
Operative Gebarung										
2/813240+808000	Erträge Altstoffverwertung	2116	3116	16	7 146,65	11 500,00	-4 353,35	8 231,05	11 500,00	-3 268,95
2/813240+810000	Entsorgungsbeiträge	2114	3114	13	1 817,07	1 700,00	117,07	1 767,90	1 700,00	67,90
2/813240+829000	Sonstige Einnahmen	2116	3116	18	142,91	100,00	42,91	126,73	100,00	26,73
2/813240+852000	Abfallwirtschaftsgebühren	2113	3113	12	173 767,14	174 000,00	-232,86	173 931,12	174 000,00	-68,88
2/813240+852100	Abfallwirtschaftsabgabe	2113	3113	12				42,64		42,64
SU 21 / 31	Summe Erträge / Einzahlungen operative Gebarung				182 873,77	187 300,00	-4 426,23	184 099,44	187 300,00	-3 200,56
1/813240-620000	Transportkosten Restmüll	2222	3222	24	19 974,25	19 300,00	674,25	18 186,43	19 300,00	-1 113,57
1/813240-620100	Transportkosten Sperrmüll	2222	3222	24	3 183,19	4 300,00	-1 116,81	2 900,12	4 300,00	-1 399,88
1/813240-620200	Transportkosten Biomüll	2222	3222	24	13 857,13	12 800,00	1 057,13	12 677,30	12 800,00	-122,70
1/813240-620300	Transportkosten Altpapier	2222	3222	24	9 639,30	9 000,00	639,30	8 869,92	9 000,00	-130,08
1/813240-670100	Versicherungen	2222	3222	24	367,03	300,00	67,03	367,03	300,00	67,03
1/813240-720000	Betriebskosten ASZ	2225	3225	24	29 853,63	30 000,00	-146,37	30 924,09	30 000,00	924,09
1/813240-728000	Entsorgungskosten Restmüll	2225	3225	24	22 075,88	23 300,00	-1 224,12	24 376,26	23 300,00	1 076,26
1/813240-728100	Entsorgungskosten Sperrmüll	2225	3225	24	8 049,17	11 000,00	-2 950,83	9 348,03	11 000,00	-1 651,97
1/813240-728200	Problemstoffe, Widerr. Abl.	2225	3225	24	5 716,79	7 100,00	-1 383,21	3 648,10	7 100,00	-3 451,90
1/813240-728300	Entsorgungskosten Altstoffe	2225	3225	24	7 723,81	9 500,00	-1 776,19	7 792,26	9 500,00	-1 707,74
1/813240-728310	Entsorgung Gartenabfälle	2225	3225	24	5 796,22	6 600,00	-803,78	4 349,58	6 600,00	-2 250,42
1/813240-728400	Behandlungskosten Biomüll	2225	3225	24	5 709,60	6 100,00	-390,40	5 275,71	6 100,00	-824,29
1/813240-728500	Entsorgung Baustellenabfälle	2225	3225	24	2 811,23	4 500,00	-1 688,77	2 773,56	4 500,00	-1 726,44
1/813240-729000	Sonstige Ausgaben	2225	3225	24	31,42	200,00	-168,58	31,42	200,00	-168,58
1/813240-729298	Zuführung Abfallwirtschaftsrücklage	2225	3225	24	21 113,45	4 800,00	16 313,45	21 113,45	4 800,00	16 313,45
SU 22 / 32	Summe Aufwendungen / Auszahlungen operative Gebarung				155 902,10	148 800,00	7 102,10	152 633,26	148 800,00	3 833,26
SA 0 / SA 1	(0) Nettoergebnis (21 - 22) / (1) Geldfluss operative Gebarung (31 - 32)				26 971,67	38 500,00	-11 528,33	31 466,18	38 500,00	-7 033,82
SU 23	Summe Haushaltsrücklagen				0,00	0,00	0,00	0,00	0,00	0,00
SA00	Nettoergebnis nach Zuw./Entn. Haushaltsrücklagen (Saldo 0 +/- SU23)				26 971,67	38 500,00	-11 528,33			
Investive Gebarung										
SU 33	Summe Einzahlungen investive Gebarung							0,00	0,00	0,00
SU 34	Summe Auszahlungen investive Gebarung							0,00	0,00	0,00
SA2	Saldo (2) Geldfluss aus der Investiven Gebarung (33 - 34)							0,00	0,00	0,00
SA3	Saldo (3) Nettofinanzierungssaldo (Saldo 1 + Saldo 2)							31 466,18	38 500,00	-7 033,82
Finanzierungstätigkeit										
SU 35	Summe Einzahlungen aus der Finanzierungstätigkeit							0,00	0,00	0,00
SU 36	Summe Auszahlungen aus der Finanzierungstätigkeit							0,00	0,00	0,00
SA4	Saldo (4) Geldfluss aus der Finanzierungstätigkeit (35 - 36)							0,00	0,00	0,00

		MVAG			Ergebnisrechnung			Finanzierungsrechnung		
		EH	FH	VCQU	RA 2023	VA 2023	RA - VA	RA 2023	VA 2023	RA - VA
SA5	Saldo (5) Geldfluss aus der voranschlagswirksamen Gebarung (Saldo 3 + Saldo 4)							31 466,18	38 500,00	-7 033,82
813430	Abfallsammelzentren									
	Operative Gebarung									
6/813430+829910	Zuführung aus der operativen Gebarung	2116	3116	1 18	10 623,12	20 000,00	-9 376,88	10 623,12	20 000,00	-9 376,88
SU 21 / 31	Summe Erträge / Einzahlungen operative Gebarung				10 623,12	20 000,00	-9 376,88	10 623,12	20 000,00	-9 376,88
1/813430-680000	Planmäßige Abschreibung	2226			46,00	50,00	-4,00			
SU 22 / 32	Summe Aufwendungen / Auszahlungen operative Gebarung				46,00	50,00	-4,00	0,00	0,00	0,00
SA 0 / SA 1	(0) Nettoergebnis (21 - 22) / (1) Geldfluss operative Gebarung (31 - 32)				10 577,12	19 950,00	-9 372,88	10 623,12	20 000,00	-9 376,88
SU 23	Summe Haushaltsrücklagen				0,00	0,00	0,00	0,00	0,00	0,00
SA00	Nettoergebnis nach Zuw./Entn. Haushaltsrücklagen (Saldo 0 +/- SU23)				10 577,12	19 950,00	-9 372,88			
	Investive Gebarung									
SU 33	Summe Einzahlungen investive Gebarung							0,00	0,00	0,00
5/813430-010000	Umbaukosten ASZ		3413	1 40				10 623,12	20 000,00	-9 376,88
SU 34	Summe Auszahlungen investive Gebarung							10 623,12	20 000,00	-9 376,88
SA2	Saldo (2) Geldfluss aus der Investiven Gebarung (33 - 34)							-10 623,12	-20 000,00	9 376,88
SA3	Saldo (3) Nettofinanzierungssaldo (Saldo 1 + Saldo 2)							0,00	0,00	0,00
	Finanzierungstätigkeit									
SU 35	Summe Einzahlungen aus der Finanzierungstätigkeit							0,00	0,00	0,00
SU 36	Summe Auszahlungen aus der Finanzierungstätigkeit							0,00	0,00	0,00
SA4	Saldo (4) Geldfluss aus der Finanzierungstätigkeit (35 - 36)							0,00	0,00	0,00
SA5	Saldo (5) Geldfluss aus der voranschlagswirksamen Gebarung (Saldo 3 + Saldo 4)							0,00	0,00	0,00
813440	Abfallsammelzentrum Retz									
	Operative Gebarung									
6/813440+829910	Zuführung aus operativer Gebarung	2116	3116	1 18	278 383,40	296 200,00	-17 816,60	278 383,40	296 200,00	-17 816,60
SU 21 / 31	Summe Erträge / Einzahlungen operative Gebarung				278 383,40	296 200,00	-17 816,60	278 383,40	296 200,00	-17 816,60
1/813440-680000	Planmäßige Abschreibung	2226			1 950,95		1 950,95			
SU 22 / 32	Summe Aufwendungen / Auszahlungen operative Gebarung				1 950,95	0,00	1 950,95	0,00	0,00	0,00
SA 0 / SA 1	(0) Nettoergebnis (21 - 22) / (1) Geldfluss operative Gebarung (31 - 32)				276 432,45	296 200,00	-19 767,55	278 383,40	296 200,00	-17 816,60
SU 23	Summe Haushaltsrücklagen				0,00	0,00	0,00	0,00	0,00	0,00
SA00	Nettoergebnis nach Zuw./Entn. Haushaltsrücklagen (Saldo 0 +/- SU23)				276 432,45	296 200,00	-19 767,55			
	Investive Gebarung									
6/813440+300000	Bundesförderungen		3331	1 33					13 000,00	-13 000,00
6/813440+301000	Landesförderungen		3331	1 33					5 000,00	-5 000,00
SU 33	Summe Einzahlungen investive Gebarung							0,00	18 000,00	-18 000,00
5/813440-006000	Grundstücksnebenkosten		3412	1 40				19 013,07	19 200,00	-186,93

		MVAG			Ergebnisrechnung			Finanzierungsrechnung		
		EH	FH	VCQU	RA 2023	VA 2023	RA - VA	RA 2023	VA 2023	RA - VA
5/813440-010000	Errichtungskosten ASZ		3413	1 40				259 370,33	295 000,00	-35 629,67
SU 34	Summe Auszahlungen investive Gebarung							278 383,40	314 200,00	-35 816,60
SA2	Saldo (2) Geldfluss aus der Investiven Gebarung (33 – 34)							-278 383,40	-296 200,00	17 816,60
SA3	Saldo (3) Nettofinanzierungssaldo (Saldo 1 + Saldo 2)							0,00	0,00	0,00
Finanzierungstätigkeit										
SU 35	Summe Einzahlungen aus der Finanzierungstätigkeit							0,00	0,00	0,00
SU 36	Summe Auszahlungen aus der Finanzierungstätigkeit							0,00	0,00	0,00
SA4	Saldo (4) Geldfluss aus der Finanzierungstätigkeit (35 – 36)							0,00	0,00	0,00
SA5	Saldo (5) Geldfluss aus der voranschlagswirksamen Gebarung (Saldo 3 + Saldo 4)							0,00	0,00	0,00
813460	Abfallsammelzentrum Göllersdorf									
Operative Gebarung										
6/813460+829910	Zuführung aus operativer Gebarung	2116	3116	1 18	222 709,80	225 000,00	-2 290,20	222 709,80	225 000,00	-2 290,20
SU 21 / 31	Summe Erträge / Einzahlungen operative Gebarung				222 709,80	225 000,00	-2 290,20	222 709,80	225 000,00	-2 290,20
SU 22 / 32	Summe Aufwendungen / Auszahlungen operative Gebarung				0,00	0,00	0,00	0,00	0,00	0,00
SA 0 / SA 1	(0) Nettoergebnis (21 - 22) / (1) Geldfluss operative Gebarung (31 – 32)				222 709,80	225 000,00	-2 290,20	222 709,80	225 000,00	-2 290,20
SU 23	Summe Haushaltsrücklagen				0,00	0,00	0,00	0,00	0,00	0,00
SA00	Nettoergebnis nach Zuw./Entn. Haushaltsrücklagen (Saldo 0 +/- SU23)				222 709,80	225 000,00	-2 290,20	0,00	0,00	0,00
Investive Gebarung										
SU 33	Summe Einzahlungen investive Gebarung							0,00	0,00	0,00
5/813460-001000	Liegenschaftsankauf		3412	1 40				194 775,00	195 000,00	-225,00
5/813460-006000	Grundstücksnebenkosten		3412	1 40				17 574,80	20 000,00	-2 425,20
5/813460-010000	Errichtungskosten ASZ		3413	1 40				10 360,00	10 000,00	360,00
SU 34	Summe Auszahlungen investive Gebarung							222 709,80	225 000,00	-2 290,20
SA2	Saldo (2) Geldfluss aus der Investiven Gebarung (33 – 34)							-222 709,80	-225 000,00	2 290,20
SA3	Saldo (3) Nettofinanzierungssaldo (Saldo 1 + Saldo 2)							0,00	0,00	0,00
Finanzierungstätigkeit										
SU 35	Summe Einzahlungen aus der Finanzierungstätigkeit							0,00	0,00	0,00
SU 36	Summe Auszahlungen aus der Finanzierungstätigkeit							0,00	0,00	0,00
SA4	Saldo (4) Geldfluss aus der Finanzierungstätigkeit (35 – 36)							0,00	0,00	0,00
SA5	Saldo (5) Geldfluss aus der voranschlagswirksamen Gebarung (Saldo 3 + Saldo 4)							0,00	0,00	0,00

		MVAG	MVAG	VCQU	Ergebnisrechnung			Finanzierungsrechnung		
		EH	FH		RA 2023	VA 2023	RA - VA	RA 2023	VA 2023	RA - VA
9 Finanzwirtschaft										
91	Kapitalvermögen und Stiftungen ohne eigene Rechtspersönlichkeit									
910	Geldverkehr									
910000	Geldverkehr									
Operative Gebarung										
2/910000+823000	Habenzinsen	2131	3131	14	15 424,73	6 200,00	9 224,73	15 424,73	6 200,00	9 224,73
2/910000+849000	Nebengebühren	2111	3111	10	21 121,93	18 000,00	3 121,93	20 003,93	18 000,00	2 003,93
SU 21 / 31	Summe Erträge / Einzahlungen operative Gebarung				36 546,66	24 200,00	12 346,66	35 428,66	24 200,00	11 228,66
1/910000-659000	Geldverkehrsspesen	2244	3244	24	8 590,02	8 000,00	590,02	8 590,02	8 000,00	590,02
1/910000-710000	Kapitalertragssteuer	2225	3225	24	3 856,19	1 600,00	2 256,19	3 856,19	1 600,00	2 256,19
1/910000-729000	Sonstige Ausgaben	2225	3225	24	59,89	100,00	-40,11	59,89	100,00	-40,11
SU 22 / 32	Summe Aufwendungen / Auszahlungen operative Gebarung				12 506,10	9 700,00	2 806,10	12 506,10	9 700,00	2 806,10
SA 0 / SA 1	(0) Nettoergebnis (21 - 22) / (1) Geldfluss operative Gebarung (31 - 32)				24 040,56	14 500,00	9 540,56	22 922,56	14 500,00	8 422,56
SU 23	Summe Haushaltsrücklagen				0,00	0,00	0,00	0,00	0,00	0,00
SA00	Nettoergebnis nach Zuw./Entn. Haushaltsrücklagen (Saldo 0 +/- SU23)				24 040,56	14 500,00	9 540,56			
Investive Gebarung										
SU 33	Summe Einzahlungen investive Gebarung							0,00	0,00	0,00
SU 34	Summe Auszahlungen investive Gebarung							0,00	0,00	0,00
SA2	Saldo (2) Geldfluss aus der Investiven Gebarung (33 - 34)							0,00	0,00	0,00
SA3	Saldo (3) Nettofinanzierungssaldo (Saldo 1 + Saldo 2)							22 922,56	14 500,00	8 422,56
Finanzierungstätigkeit										
SU 35	Summe Einzahlungen aus der Finanzierungstätigkeit							0,00	0,00	0,00
SU 36	Summe Auszahlungen aus der Finanzierungstätigkeit							0,00	0,00	0,00
SA4	Saldo (4) Geldfluss aus der Finanzierungstätigkeit (35 - 36)							0,00	0,00	0,00
SA5	Saldo (5) Geldfluss aus der voranschlagswirksamen Gebarung (Saldo 3 + Saldo 4)							22 922,56	14 500,00	8 422,56
99	Jahresergebnis, Übergabe und Übernahme des Jahresergebnisses, Abwicklung der Vorjahre									
990	Überschüsse und Abgänge (soweit nicht zugeordnet)									
990000	Überschüsse und Abgänge									
Operative Gebarung										
SU 21 / 31	Summe Erträge / Einzahlungen operative Gebarung				0,00	0,00	0,00	0,00	0,00	0,00
SU 22 / 32	Summe Aufwendungen / Auszahlungen operative Gebarung				0,00	0,00	0,00	0,00	0,00	0,00
SA 0 / SA 1	(0) Nettoergebnis (21 - 22) / (1) Geldfluss operative Gebarung (31 - 32)				0,00	0,00	0,00	0,00	0,00	0,00
1/990000-795077	Zuweisung an allgemeine Haushaltsrücklagen	2401			113 880,18		-113 880,18			
SU 23	Summe Haushaltsrücklagen				-113 880,18	0,00	-113 880,18	0,00	0,00	0,00

	MVAG	MVAG	VCQU	Ergebnisrechnung			Finanzierungsrechnung				
				EH	FH	RA 2023	VA 2023	RA - VA	RA 2023	VA 2023	RA - VA
SA00						-113 880,18	0,00	-113 880,18			
Investive Gebarung											
SU 33									0,00	0,00	0,00
SU 34									0,00	0,00	0,00
SA2									0,00	0,00	0,00
SA3									0,00	0,00	0,00
Finanzierungstätigkeit											
SU 35									0,00	0,00	0,00
SU 36									0,00	0,00	0,00
SA4									0,00	0,00	0,00
SA5									0,00	0,00	0,00
992											
992000											
Operative Gebarung											
SU 21 / 31						0,00	0,00	0,00	0,00	0,00	0,00
1/992000-691000				2225	3225		3 000,00	-3 000,00		3 000,00	-3 000,00
SU 22 / 32						0,00	3 000,00	-3 000,00	0,00	3 000,00	-3 000,00
SA 0 / SA 1						0,00	-3 000,00	3 000,00	0,00	-3 000,00	3 000,00
SU 23						0,00	0,00	0,00	0,00	0,00	0,00
SA00						0,00	-3 000,00	3 000,00			
Investive Gebarung											
SU 33									0,00	0,00	0,00
SU 34									0,00	0,00	0,00
SA2									0,00	0,00	0,00
SA3									0,00	-3 000,00	3 000,00
Finanzierungstätigkeit											
SU 35									0,00	0,00	0,00
SU 36									0,00	0,00	0,00
SA4									0,00	0,00	0,00
SA5									0,00	-3 000,00	3 000,00

Nachweis der Investitionstätigkeit

Vorhaben	Vorhabensbezeichnung		RA 2023	VA 2023	RA - VA	RA Vorjahre	RA Gesamt
Konto	Bezeichnung						
1000001	Amtsausstattung (1990 bis 2099)						
	Auszahlungen - Investitionen - Mittelverwendung		39 153,26	59 100,00	-19 946,74	49 324,83	88 478,09
	Anschaffungs- oder Herstellungskosten		39 153,26	59 100,00	-19 946,74	49 324,83	88 478,09
	5/010000-010000 Erweiterung PV-Anlage		27 025,00	35 000,00	-7 975,00		27 025,00
	5/010000-020000 Ankauf von Maschinen		9 103,26	5 100,00	4 003,26	2 964,17	12 067,43
	5/010000-042000 Erweiterung EDV-Anlage		1 400,00	12 000,00	-10 600,00	39 588,06	40 988,06
	5/010000-042100 Amtsausstattung		1 625,00	7 000,00	-5 375,00	6 772,60	8 397,60
	Einzahlungen - Finanzierung - Mittelaufbringung		39 153,26	59 100,00	-19 946,74	49 324,83	88 478,09
	Mittel aus Geldfluss aus der operativen Gebarung		38 403,26	46 500,00	-8 096,74	49 324,83	87 728,09
	6/010000+829910 Zuführung aus der operativen Gebarung		38 403,26	46 500,00	-8 096,74	49 324,83	87 728,09
	Bedarfszuweisungen/KTZ		0,00	5 000,00	-5 000,00	0,00	0,00
	6/010000+301000 Landesförderungen			5 000,00	-5 000,00		
	Haushaltsrücklagen/Zahlungsmittelreserven		0,00	0,00	0,00	0,00	0,00
	Sonstige Kapitaltransfers und Subventionen		750,00	7 600,00	-6 850,00	0,00	750,00
	6/010000+300000 Bundesförderungen		750,00	7 600,00	-6 850,00		750,00
	Darlehen		0,00	0,00	0,00	0,00	0,00
	Finanzierungsleasing		0,00	0,00	0,00	0,00	0,00
	Veräußerung langfristiges Vermögen und sonstiges		0,00	0,00	0,00	0,00	0,00
Finanzierungsergebnis 1000001			0,00	0,00	0,00	0,00	0,00
	offene Verbindlichkeiten		628,80				
	offene Forderungen		0,00				

Vorhaben	Vorhabensbezeichnung		RA 2023	VA 2023	RA - VA	RA Vorjahre	RA Gesamt
Konto	Bezeichnung						
1000003	Sammeleinrichtungen (1990 bis 2099)						
	Auszahlungen - Investitionen - Mittelverwendung		47 937,07	105 000,00	-57 062,93	101 362,25	149 299,32
	Anschaffungs- oder Herstellungskosten		47 937,07	105 000,00	-57 062,93	101 362,25	149 299,32
	5/813000-020000	Maschinen- u. Geräteankauf	6 760,86	5 000,00	1 760,86	13 993,40	20 754,26
	5/813000-040000	Fahrzeugankauf	38 500,00	45 000,00	-6 500,00	33 314,99	71 814,99
	5/813000-042000	Ankauf von Sammeleinrichtungen	2 676,21	55 000,00	-52 323,79	53 496,36	56 172,57
	5/813000-042100	Amts-, Betriebs- und Geschäftsausstattung				557,50	557,50
	Einzahlungen - Finanzierung - Mittelaufbringung		47 937,07	105 000,00	-57 062,93	101 362,25	149 299,32
	Mittel aus Geldfluss aus der operativen Gebarung		39 937,07	99 500,00	-59 562,93	101 362,25	141 299,32
	6/813000+829910	Zuführung aus der operativen Gebarung	39 937,07	99 500,00	-59 562,93	101 362,25	141 299,32
	Bedarfszuweisungen/KTZ		0,00	0,00	0,00	0,00	0,00
	Haushaltsrücklagen/Zahlungsmittelreserven		0,00	0,00	0,00	0,00	0,00
	Sonstige Kapitaltransfers und Subventionen		8 000,00	5 500,00	2 500,00	0,00	8 000,00
	6/813000+300000	Bundesförderungen	8 000,00	5 500,00	2 500,00		8 000,00
	Darlehen		0,00	0,00	0,00	0,00	0,00
	Finanzierungsleasing		0,00	0,00	0,00	0,00	0,00
	Veräußerung langfristiges Vermögen und sonstiges		0,00	0,00	0,00	0,00	0,00
Finanzierungsergebnis 1000003			0,00	0,00	0,00	0,00	0,00
	offene Verbindlichkeiten		0,00				
	offene Forderungen		0,00				

Vorhaben	Vorhabensbezeichnung		RA 2023	VA 2023	RA - VA	RA Vorjahre	RA Gesamt
Konto	Bezeichnung						
1000005	Amtsgebäude (2016 bis 2023)						
	Auszahlungen - Investitionen - Mittelverwendung		0,00	0,00	0,00	1 769,03	1 769,03
	Anschaffungs- oder Herstellungskosten		0,00	0,00	0,00	1 769,03	1 769,03
	5/813900-010000	Errichtungs-u.Adaptierungskosten				1 769,03	1 769,03
	Einzahlungen - Finanzierung - Mittelaufbringung		0,00	0,00	0,00	1 769,03	1 769,03
	Mittel aus Geldfluss aus der operativen Gebarung		0,00	0,00	0,00	1 769,03	1 769,03
	6/813900+829910	Zuführung aus operativer Gebarung				1 769,03	1 769,03
	Bedarfszuweisungen/KTZ		0,00	0,00	0,00	0,00	0,00
	Haushaltsrücklagen/Zahlungsmittelreserven		0,00	0,00	0,00	0,00	0,00
	Sonstige Kapitaltransfers und Subventionen		0,00	0,00	0,00	0,00	0,00
	Darlehen		0,00	0,00	0,00	0,00	0,00
	Finanzierungsleasing		0,00	0,00	0,00	0,00	0,00
	Veräußerung langfristiges Vermögen und sonstiges		0,00	0,00	0,00	0,00	0,00
Finanzierungsergebnis 1000005			0,00	0,00	0,00	0,00	0,00
	offene Verbindlichkeiten		0,00				
	offene Forderungen		0,00				

Vorhaben	Vorhabensbezeichnung		RA 2023	VA 2023	RA - VA	RA Vorjahre	RA Gesamt
Konto	Bezeichnung						
1000011	Abfallsammelzentren (2019 bis 2030)						
	Auszahlungen - Investitionen - Mittelverwendung		10 623,12	20 000,00	-9 376,88	213 305,44	223 928,56
	Anschaffungs- oder Herstellungskosten		10 623,12	20 000,00	-9 376,88	213 305,44	223 928,56
	5/813430-010000 Umbaukosten ASZ		10 623,12	20 000,00	-9 376,88	4 785,64	15 408,76
	5/813430-640000 Rechts- und Beratungsaufwand					8 519,80	8 519,80
	5/813430-729298 Zuführung Abfallwirtschaftsrücklage					200 000,00	200 000,00
	Einzahlungen - Finanzierung - Mittelaufbringung		10 623,12	20 000,00	-9 376,88	213 305,44	223 928,56
	Mittel aus Geldfluss aus der operativen Gebarung		10 623,12	20 000,00	-9 376,88	13 305,44	23 928,56
	6/813430+829910 Zuführung aus der operativen Gebarung		10 623,12	20 000,00	-9 376,88	13 305,44	23 928,56
	Bedarfszuweisungen/KTZ		0,00	0,00	0,00	0,00	0,00
	Haushaltsrücklagen/Zahlungsmittelreserven		0,00	0,00	0,00	0,00	0,00
	Sonstige Kapitaltransfers und Subventionen		0,00	0,00	0,00	0,00	0,00
	Darlehen		0,00	0,00	0,00	200 000,00	200 000,00
	43840/6 Zubau Altstoffsammelzentrum Retz					200 000,00	200 000,00
	Finanzierungsleasing		0,00	0,00	0,00	0,00	0,00
	Veräußerung langfristiges Vermögen und sonstiges		0,00	0,00	0,00	0,00	0,00
Finanzierungsergebnis 1000011			0,00	0,00	0,00	0,00	0,00
offene Verbindlichkeiten			0,00				
offene Forderungen			0,00				

Vorhaben	Vorhabensbezeichnung		RA 2023	VA 2023	RA - VA	RA Vorjahre	RA Gesamt
Konto	Bezeichnung						
1000012	ASZ Retz (2021 bis 2023)						
	Auszahlungen - Investitionen - Mittelverwendung		278 383,40	314 200,00	-35 816,60	2 005 426,02	2 283 809,42
	Anschaffungs- oder Herstellungskosten		278 383,40	314 200,00	-35 816,60	2 005 426,02	2 283 809,42
	5/813440-006000	Grundstücksnebenkosten	19 013,07	19 200,00	-186,93	4 617,45	23 630,52
	5/813440-010000	Errichtungskosten ASZ	259 370,33	295 000,00	-35 629,67	1 186 792,40	1 446 162,73
	5/813440-640000	Rechts- und Beratungsaufwand				14 016,17	14 016,17
	5/813440-729298	Zuführung Abfallwirtschaftsrücklage				800 000,00	800 000,00
	Einzahlungen - Finanzierung - Mittelaufbringung		278 383,40	314 200,00	-35 816,60	2 005 426,02	2 283 809,42
	Mittel aus Geldfluss aus der operativen Gebarung		278 383,40	296 200,00	-17 816,60	1 133 236,02	1 411 619,42
	6/813440+829298	Sonstige Erträge				1 000 000,00	1 000 000,00
	6/813440+829910	Zuführung aus operativer Gebarung	278 383,40	296 200,00	-17 816,60	133 236,02	411 619,42
	Bedarfszuweisungen/KTZ		0,00	5 000,00	-5 000,00	72 190,00	72 190,00
	6/813440+301000	Landesförderungen		5 000,00	-5 000,00	72 190,00	72 190,00
	Haushaltsrücklagen/Zahlungsmittelreserven		0,00	0,00	0,00	0,00	0,00
	Sonstige Kapitaltransfers und Subventionen		0,00	13 000,00	-13 000,00	0,00	0,00
	6/813440+300000	Bundesförderungen		13 000,00	-13 000,00		
	Darlehen		0,00	0,00	0,00	800 000,00	800 000,00
	43840/5	Neubau Altstoffsammelzentrum Retz				800 000,00	800 000,00
	Finanzierungsleasing		0,00	0,00	0,00	0,00	0,00
	Veräußerung langfristiges Vermögen und sonstiges		0,00	0,00	0,00	0,00	0,00
Finanzierungsergebnis 1000012			0,00	0,00	0,00	0,00	0,00
	offene Verbindlichkeiten		0,00				
	offene Forderungen		0,00				

Vorhaben	Vorhabensbezeichnung		RA 2023	VA 2023	RA - VA	RA Vorjahre	RA Gesamt
Konto	Bezeichnung						
1000014	ASZ Göllersdorf (2023 bis 2032)						
	Auszahlungen - Investitionen - Mittelverwendung		222 709,80	225 000,00	-2 290,20	0,00	222 709,80
	Anschaffungs- oder Herstellungskosten		222 709,80	225 000,00	-2 290,20	0,00	222 709,80
	5/813460-001000	Liegenschaftsankauf	194 775,00	195 000,00	-225,00		194 775,00
	5/813460-006000	Grundstücksnebenkosten	17 574,80	20 000,00	-2 425,20		17 574,80
	5/813460-010000	Errichtungskosten ASZ	10 360,00	10 000,00	360,00		10 360,00
	Einzahlungen - Finanzierung - Mittelaufbringung		222 709,80	225 000,00	-2 290,20	0,00	222 709,80
	Mittel aus Geldfluss aus der operativen Gebarung		222 709,80	225 000,00	-2 290,20	0,00	222 709,80
	6/813460+829910	Zuführung aus operativer Gebarung	222 709,80	225 000,00	-2 290,20		222 709,80
	Bedarfszuweisungen/KTZ		0,00	0,00	0,00	0,00	0,00
	Haushaltsrücklagen/Zahlungsmittelreserven		0,00	0,00	0,00	0,00	0,00
	Sonstige Kapitaltransfers und Subventionen		0,00	0,00	0,00	0,00	0,00
	Darlehen		0,00	0,00	0,00	0,00	0,00
	Finanzierungsleasing		0,00	0,00	0,00	0,00	0,00
	Veräußerung langfristiges Vermögen und sonstiges		0,00	0,00	0,00	0,00	0,00
Finanzierungsergebnis 1000014			0,00	0,00	0,00	0,00	0,00
	offene Verbindlichkeiten		0,00				
	offene Forderungen		0,00				

Salden Finanzierungsergebnisse		RA 2023	VA 2023	RA - VA	RA Vorjahre	RA Gesamt
1000001	Amtsausstattung (1990 bis 2099)					
	Auszahlungen - Investitionen - Mittelverwendung	39 153,26	59 100,00	-19 946,74	49 324,83	88 478,09
	Einzahlungen - Finanzierung - Mittelherkunft	39 153,26	59 100,00	-19 946,74	49 324,83	88 478,09
		0,00	0,00	0,00	0,00	0,00
	offene Verbindlichkeiten	628,80				
	offene Forderungen	0,00				
1000003	Sammeleinrichtungen (1990 bis 2099)					
	Auszahlungen - Investitionen - Mittelverwendung	47 937,07	105 000,00	-57 062,93	101 362,25	149 299,32
	Einzahlungen - Finanzierung - Mittelherkunft	47 937,07	105 000,00	-57 062,93	101 362,25	149 299,32
		0,00	0,00	0,00	0,00	0,00
	offene Verbindlichkeiten	0,00				
	offene Forderungen	0,00				
1000005	Amtsgebäude (2016 bis 2023)					
	Auszahlungen - Investitionen - Mittelverwendung	0,00	0,00	0,00	1 769,03	1 769,03
	Einzahlungen - Finanzierung - Mittelherkunft	0,00	0,00	0,00	1 769,03	1 769,03
		0,00	0,00	0,00	0,00	0,00
	offene Verbindlichkeiten	0,00				
	offene Forderungen	0,00				
1000011	Abfallsammelzentren (2019 bis 2030)					
	Auszahlungen - Investitionen - Mittelverwendung	10 623,12	20 000,00	-9 376,88	213 305,44	223 928,56
	Einzahlungen - Finanzierung - Mittelherkunft	10 623,12	20 000,00	-9 376,88	213 305,44	223 928,56
		0,00	0,00	0,00	0,00	0,00
	offene Verbindlichkeiten	0,00				
	offene Forderungen	0,00				
1000012	ASZ Retz (2021 bis 2023)					
	Auszahlungen - Investitionen - Mittelverwendung	278 383,40	314 200,00	-35 816,60	2 005 426,02	2 283 809,42
	Einzahlungen - Finanzierung - Mittelherkunft	278 383,40	314 200,00	-35 816,60	2 005 426,02	2 283 809,42
		0,00	0,00	0,00	0,00	0,00
	offene Verbindlichkeiten	0,00				
	offene Forderungen	0,00				

Salden Finanzierungsergebnisse		RA 2023	VA 2023	RA - VA	RA Vorjahre	RA Gesamt
1000014	ASZ Göllersdorf (2023 bis 2032)					
	Auszahlungen - Investitionen - Mittelverwendung	222 709,80	225 000,00	-2 290,20	0,00	222 709,80
	Einzahlungen - Finanzierung - Mittelherkunft	222 709,80	225 000,00	-2 290,20	0,00	222 709,80
		0,00	0,00	0,00	0,00	0,00
	offene Verbindlichkeiten	0,00				
	offene Forderungen	0,00				
Saldo Investive Einzelvorhaben		0,00	0,00	0,00	0,00	0,00
	offene Verbindlichkeiten	628,80				
	offene Forderungen	0,00				
Saldo der gesamten Investitionstätigkeit		0,00	0,00	0,00	0,00	0,00
	offene Verbindlichkeiten	628,80				
	offene Forderungen	0,00				

Nachweis Kundenforderungen

Konto	Bezeichnung	Saldo Brutto 31.12.2022	Saldo Brutto 31.12.2023	Netto	USt
Nicht voranschlagswirksame Gebarung					
0/000000+361000	Seuchenvorsorgeabgabe	8 895,05	8 237,99	8 237,99	0,00
0/000000+363300	Maßnahmen zur Rattenbekämpfung	8 041,65	4 807,97	4 807,97	0,00
0/000000+363500	Kommunalsteuer Hadres	33 391,51	4 096,32	4 096,32	0,00
0/000000+363530	Kommunalsteuer Wirtschaftspark	2,50	2,50	2,50	0,00
Summe Nicht voranschlagswirksame Gebarung		50 330,71	17 144,78	17 144,78	0,00
010000 Verbandsverwaltung					
2/010000+827000	Personalkostenersätze	7 876,13	0,00	0,00	0,00
Summe 010000 Verbandsverwaltung		7 876,13	0,00	0,00	0,00
010100 Ausschließliche Gemeindeabgaben					
2/010100+810000	Verwaltungskostenersätze	0,00	6,40	6,40	0,00
2/010100+849000	Nebengebühren	0,00	394,81	394,81	0,00
Summe 010100 Ausschließliche Gemeindeabgaben		0,00	401,21	401,21	0,00
813000 Abfallwirtschaft Gemeindeverband					
2/813000+810100	Leistungensätze aus VVO	0,00	9 235,33	8 395,76	839,57
2/813000+811100	Entgelte Maschinenvermietung	1 067,40	307,85	256,53	51,32
2/813000+829000	Sonstige Einnahmen	1 453,66	29 271,72	24 401,93	4 869,79
2/813000+852000	Abfallwirtschaftsgebühren	-16,19	0,00	0,00	0,00
Summe 813000 Abfallwirtschaft Gemeindeverband		2 504,87	38 814,90	33 054,22	5 760,68
813010 Abfallwirtschaft Alberndorf					
2/813010+808000	Erträge Altstoffverwertung	0,00	244,57	244,57	0,00
2/813010+810000	Entsorgungsbeiträge	176,00	208,00	189,07	18,93
2/813010+829000	Sonstige Einnahmen	413,60	250,60	227,83	22,77
2/813010+852000	Abfallwirtschaftsgebühren	3 189,35	2 968,04	2 698,18	269,86
2/813010+852100	Abfallwirtschaftsabgaben	174,78	174,78	158,84	15,94
Summe 813010 Abfallwirtschaft Alberndorf		3 953,73	3 845,99	3 518,49	327,50
813020 Abfallwirtschaft Göllersdorf					
2/813020+808000	Erträge Altstoffverwertung	0,00	3 249,88	3 165,76	84,12
2/813020+810000	Entsorgungsbeiträge	39,36	121,71	110,64	11,07
2/813020+829000	Sonstige Einnahmen	0,00	58,80	53,46	5,34
2/813020+852000	Abfallwirtschaftsgebühren	3 316,20	1 108,65	1 007,83	100,82
2/813020+852100	Abfallwirtschaftsabgaben	115,93	81,39	73,97	7,42
Summe 813020 Abfallwirtschaft Göllersdorf		3 471,49	4 620,43	4 411,66	208,77

Konto	Bezeichnung	Saldo Brutto 31.12.2022	Saldo Brutto 31.12.2023	Netto	USt
813030	Abfallwirtschaft Guntersdorf				
2/813030+808000	Erträge Altstoffverwertung	0,00	1 153,47	1 127,54	25,93
2/813030+810000	Entsorgungsbeiträge	129,63	142,15	129,22	12,93
2/813030+829000	Sonstige Einnahmen	74,00	69,00	62,73	6,27
2/813030+852000	Abfallwirtschaftsgebühren	4 073,27	3 157,05	2 870,03	287,02
2/813030+852100	Abfallwirtschaftsabgaben	281,92	258,18	234,71	23,47
	Summe 813030 Abfallwirtschaft Guntersdorf	4 558,82	4 779,85	4 424,23	355,62
813040	Abfallwirtschaft Hadres				
2/813040+808000	Erträge Altstoffverwertung	0,00	2 652,29	2 516,90	135,39
2/813040+810000	Entsorgungsbeiträge	12,38	65,98	59,99	5,99
2/813040+829000	Sonstige Einnahmen	115,39	88,23	80,21	8,02
2/813040+852000	Abfallwirtschaftsgebühren	1 955,32	3 430,68	3 118,76	311,92
2/813040+852100	Abfallwirtschaftsabgaben	195,10	195,10	177,32	17,78
	Summe 813040 Abfallwirtschaft Hadres	2 278,19	6 432,28	5 953,18	479,10
813050	Abfallwirtschaft Hardegg				
2/813050+808000	Erträge Altstoffverwertung	0,00	442,61	402,37	40,24
2/813050+810000	Entsorgungsbeiträge	46,97	60,50	55,00	5,50
2/813050+829000	Sonstige Einnahmen	241,69	342,13	311,03	31,10
2/813050+852000	Abfallwirtschaftsgebühren	7 212,02	7 988,34	7 261,91	726,43
2/813050+852100	Abfallwirtschaftsabgaben	603,99	554,07	503,60	50,47
	Summe 813050 Abfallwirtschaft Hardegg	8 104,67	9 387,65	8 533,91	853,74
813060	Abfallwirtschaft Haugsdorf				
2/813060+808000	Erträge Altstoffverwertung	0,00	1 688,61	1 605,09	83,52
2/813060+810000	Entsorgungsbeiträge	161,83	97,25	88,41	8,84
2/813060+829000	Sonstige Einnahmen	803,53	336,45	305,85	30,60
2/813060+852000	Abfallwirtschaftsgebühren	16 402,34	16 375,04	14 886,14	1 488,90
2/813060+852100	Abfallwirtschaftsabgaben	1 071,35	1 001,06	909,86	91,20
	Summe 813060 Abfallwirtschaft Haugsdorf	18 439,05	19 498,41	17 795,35	1 703,06
813070	Abfallwirtschaft Hollabrunn				
2/813070+808000	Erträge Altstoffverwertung	0,00	11 560,32	11 157,63	402,69
2/813070+810000	Entsorgungsbeiträge	834,82	715,72	650,64	65,08
2/813070+829000	Sonstige Einnahmen	827,26	946,98	860,90	86,08
2/813070+852000	Abfallwirtschaftsgebühren	40 256,72	41 493,25	37 720,81	3 772,44

Rechnungsabschluss 2023

Gemeindeverb. f. Abfallw. u. Abgabeneinh. i.B. Hollabrunn

Nachweis Kundenforderungen

Konto	Bezeichnung	Saldo Brutto 31.12.2022	Saldo Brutto 31.12.2023	Netto	USt
2/813070+852100	Abfallwirtschaftsabgaben	1 277,77	1 353,93	1 230,53	123,40
	Summe 813070 Abfallwirtschaft Hollabrunn	43 196,57	56 070,20	51 620,51	4 449,69
813080	Abfallwirtschaft Mailberg				
2/813080+808000	Erträge Altstoffverwertung	0,00	339,58	329,68	9,90
2/813080+810000	Entsorgungsbeiträge	0,00	10,01	9,10	0,91
2/813080+829000	Sonstige Einnahmen	17,87	12,87	11,70	1,17
2/813080+852000	Abfallwirtschaftsgebühren	3 125,88	3 510,78	3 191,54	319,24
2/813080+852100	Abfallwirtschaftsabgaben	219,12	214,83	195,27	19,56
	Summe 813080 Abfallwirtschaft Mailberg	3 362,87	4 088,07	3 737,29	350,78
813090	Abfallwirtschaft Maissau				
2/813090+808000	Erträge Altstoffverwertung	0,00	657,28	657,28	0,00
2/813090+810000	Entsorgungsbeiträge	41,19	107,74	97,94	9,80
2/813090+829000	Sonstige Einnahmen	0,00	7,00	6,36	0,64
2/813090+852000	Abfallwirtschaftsgebühren	1 976,94	2 681,65	2 437,79	243,86
2/813090+852100	Abfallwirtschaftsabgaben	133,86	133,86	121,69	12,17
	Summe 813090 Abfallwirtschaft Maissau	2 151,99	3 587,53	3 321,06	266,47
813100	Abfallwirtschaft Pernersdorf				
2/813100+808000	Erträge Altstoffverwertung	0,00	531,76	506,36	25,40
2/813100+810000	Entsorgungsbeiträge	99,00	123,30	112,10	11,20
2/813100+829000	Sonstige Einnahmen	91,05	70,61	64,20	6,41
2/813100+852000	Abfallwirtschaftsgebühren	4 560,53	4 716,73	4 287,92	428,81
2/813100+852100	Abfallwirtschaftsabgaben	347,63	347,63	316,02	31,61
	Summe 813100 Abfallwirtschaft Pernersdorf	5 098,21	5 790,03	5 286,60	503,43
813110	Abfallwirtschaft Pulkau				
2/813110+808000	Erträge Altstoffverwertung	0,00	1 343,05	1 294,73	48,32
2/813110+810000	Entsorgungsbeiträge	151,00	82,59	75,07	7,52
2/813110+829000	Sonstige Einnahmen	-221,11	95,66	86,96	8,70
2/813110+852000	Abfallwirtschaftsgebühren	10 135,73	11 430,59	10 391,30	1 039,29
2/813110+852100	Abfallwirtschaftsabgaben	796,86	796,86	724,37	72,49
	Summe 813110 Abfallwirtschaft Pulkau	10 862,48	13 748,75	12 572,43	1 176,32
813120	Abfallwirtschaft Ravelsbach				
2/813120+808000	Erträge Altstoffverwertung	0,00	2 020,13	1 880,40	139,73
2/813120+810000	Entsorgungsbeiträge	352,22	430,71	391,55	39,16
2/813120+829000	Sonstige Einnahmen	33,92	68,44	62,22	6,22

Rechnungsabschluss 2023
Nachweis Kundenforderungen

Gemeindeverb. f. Abfallw. u. Abgabeneinh. i.B. Hollabrunn

Konto	Bezeichnung	Saldo Brutto	Saldo Brutto	Netto	USt
		31.12.2022	31.12.2023		
2/813120+852000	Abfallwirtschaftsgebühren	14 587,56	7 397,73	6 725,08	672,65
2/813120+852100	Abfallwirtschaftsabgaben	1 024,58	510,77	464,18	46,59
	Summe 813120 Abfallwirtschaft Ravelsbach	15 998,28	10 427,78	9 523,43	904,35
813130	Abfallwirtschaft Retz				
2/813130+808000	Erträge Altstoffverwertung	0,00	3 912,74	3 701,58	211,16
2/813130+810000	Entsorgungsbeiträge	956,12	1 108,58	1 007,76	100,82
2/813130+829000	Sonstige Einnahmen	228,30	140,80	127,98	12,82
2/813130+852000	Abfallwirtschaftsgebühren	13 411,72	10 675,78	9 704,95	970,83
2/813130+852100	Abfallwirtschaftsabgaben	804,53	578,29	525,59	52,70
	Summe 813130 Abfallwirtschaft Retz	15 400,67	16 416,19	15 067,86	1 348,33
813140	Abfallwirtschaft Schrattenthal				
2/813140+808000	Erträge Altstoffverwertung	0,00	923,76	883,42	40,34
2/813140+810000	Entsorgungsbeiträge	55,00	57,60	52,37	5,23
2/813140+829000	Sonstige Einnahmen	5,00	0,00	0,00	0,00
2/813140+852000	Abfallwirtschaftsgebühren	1 523,57	-1 258,72	-1 144,29	-114,43
2/813140+852100	Abfallwirtschaftsabgaben	72,23	38,57	35,05	3,52
	Summe 813140 Abfallwirtschaft Schrattenthal	1 655,80	-238,79	-173,45	-65,34
813150	Abfallwirtschaft Seefeld-Kadolz				
2/813150+808000	Erträge Altstoffverwertung	0,00	936,73	912,44	24,29
2/813150+810000	Entsorgungsbeiträge	67,10	50,54	45,94	4,60
2/813150+829000	Sonstige Einnahmen	24,12	24,12	21,92	2,20
2/813150+852000	Abfallwirtschaftsgebühren	8 135,43	5 765,46	5 241,25	524,21
2/813150+852100	Abfallwirtschaftsabgaben	391,56	274,71	249,67	25,04
	Summe 813150 Abfallwirtschaft Seefeld-Kadolz	8 618,21	7 051,56	6 471,22	580,34
813160	Abfallwirtschaft Sitzendorf				
2/813160+808000	Erträge Altstoffverwertung	0,00	1 692,46	1 628,04	64,42
2/813160+810000	Entsorgungsbeiträge	279,88	582,30	529,34	52,96
2/813160+829000	Sonstige Einnahmen	336,91	233,71	212,46	21,25
2/813160+852000	Abfallwirtschaftsgebühren	9 710,54	7 393,03	6 720,75	672,28
2/813160+852100	Abfallwirtschaftsabgaben	538,96	389,31	353,84	35,47
	Summe 813160 Abfallwirtschaft Sitzendorf	10 866,29	10 290,81	9 444,43	846,38
813170	Abfallwirtschaft Wullersdorf				
2/813170+808000	Erträge Altstoffverwertung	0,00	1 849,34	1 775,47	73,87
2/813170+810000	Entsorgungsbeiträge	523,11	403,57	366,87	36,70

Rechnungsabschluss 2023
Nachweis Kundenforderungen

Gemeindeverb. f. Abfallw. u. Abgabeneinh. i.B. Hollabrunn

Konto	Bezeichnung	Saldo Brutto	Saldo Brutto	Netto	USt
		31.12.2022	31.12.2023		
2/813170+829000	Sonstige Einnahmen	385,34	216,65	196,96	19,69
2/813170+852000	Abfallwirtschaftsgebühren	19 066,85	10 390,46	9 445,84	944,62
2/813170+852100	Abfallwirtschaftsabgaben	1 403,20	1 177,83	1 070,59	107,24
	Summe 813170 Abfallwirtschaft Wullersdorf	21 378,50	14 037,85	12 855,73	1 182,12
813180	Abfallwirtschaft Zellerndorf				
2/813180+808000	Erträge Altstoffverwertung	0,00	2 370,09	2 263,49	106,60
2/813180+810000	Entsorgungsbeiträge	204,00	249,50	226,81	22,69
2/813180+829000	Sonstige Einnahmen	226,31	219,80	199,82	19,98
2/813180+852000	Abfallwirtschaftsgebühren	23 857,11	18 805,58	17 095,82	1 709,76
2/813180+852100	Abfallwirtschaftsabgaben	1 407,26	1 011,90	919,82	92,08
	Summe 813180 Abfallwirtschaft Zellerndorf	25 694,68	22 656,87	20 705,76	1 951,11
813190	Abfallwirtschaft Ziersdorf				
2/813190+808000	Erträge Altstoffverwertung	0,00	5 822,95	5 675,38	147,57
2/813190+810000	Entsorgungsbeiträge	1 512,92	1 320,11	1 200,06	120,05
2/813190+829000	Sonstige Einnahmen	411,36	350,16	318,33	31,83
2/813190+852000	Abfallwirtschaftsgebühren	10 699,79	9 278,70	8 434,93	843,77
2/813190+852100	Abfallwirtschaftsabgaben	781,93	722,58	656,81	65,77
	Summe 813190 Abfallwirtschaft Ziersdorf	13 406,00	17 494,50	16 285,51	1 208,99
813200	Abfallwirtschaft Heldenberg				
2/813200+808000	Erträge Altstoffverwertung	0,00	612,27	612,27	0,00
2/813200+810000	Entsorgungsbeiträge	10,00	37,70	34,27	3,43
2/813200+829000	Sonstige Einnahmen	3,00	7,00	6,36	0,64
2/813200+852000	Abfallwirtschaftsgebühren	-1 189,84	-943,09	-857,31	-85,78
2/813200+852100	Abfallwirtschaftsabgaben	21,24	21,24	19,31	1,93
	Summe 813200 Abfallwirtschaft Heldenberg	-1 155,60	-264,88	-185,10	-79,78
813210	Abfallwirtschaft Retzbach				
2/813210+808000	Erträge Altstoffverwertung	0,00	424,59	385,99	38,60
2/813210+810000	Entsorgungsbeiträge	2,50	64,45	58,59	5,86
2/813210+829000	Sonstige Einnahmen	22,44	33,60	30,55	3,05
2/813210+852000	Abfallwirtschaftsgebühren	2 029,98	3 299,18	2 999,23	299,95
2/813210+852100	Abfallwirtschaftsabgaben	79,39	79,39	72,16	7,23
	Summe 813210 Abfallwirtschaft Retzbach	2 134,31	3 901,21	3 546,52	354,69
813220	Abfallwirtschaft Grabern				
2/813220+810000	Entsorgungsbeiträge	75,62	137,32	124,82	12,50

Rechnungsabschluss 2023

Gemeindeverb. f. Abfallw. u. Abgabeneinh. i.B. Hollabrunn

Nachweis Kundenforderungen

Konto	Bezeichnung	Saldo Brutto	Saldo Brutto	Netto	USt
		31.12.2022	31.12.2023		
2/813220+829000	Sonstige Einnahmen	-1 116,98	1 235,39	1 123,08	112,31
2/813220+852000	Abfallwirtschaftsgebühren	248,63	-228,35	-207,63	-20,72
2/813220+852100	Abfallwirtschaftsabgaben	2,87	2,87	2,61	0,26
	Summe 813220 Abfallwirtschaft Grabern	-789,86	1 147,23	1 042,88	104,35
813230	Abfallwirtschaft Hohenwarth				
2/813230+808000	Erträge Altstoffverwertung	0,00	975,37	925,03	50,34
2/813230+810000	Entsorgungsbeiträge	166,75	214,83	195,31	19,52
2/813230+829000	Sonstige Einnahmen	5,00	0,00	0,00	0,00
2/813230+852000	Abfallwirtschaftsgebühren	7 540,07	6 550,66	5 955,01	595,65
2/813230+852100	Abfallwirtschaftsabgaben	339,23	218,95	199,05	19,90
	Summe 813230 Abfallwirtschaft Hohenwarth	8 051,05	7 959,81	7 274,40	685,41
813240	Abfallwirtschaft Nappersdorf-K.				
2/813240+808000	Erträge Altstoffverwertung	0,00	420,04	381,85	38,19
2/813240+810000	Entsorgungsbeiträge	39,40	93,50	85,00	8,50
2/813240+829000	Sonstige Einnahmen	5,00	22,80	20,73	2,07
2/813240+852000	Abfallwirtschaftsgebühren	3 768,18	3 587,76	3 261,47	326,29
2/813240+852100	Abfallwirtschaftsabgabe	111,12	64,20	58,34	5,86
	Summe 813240 Abfallwirtschaft Nappersdorf-K.	3 923,70	4 188,30	3 807,39	380,91
910000	Geldverkehr				
2/910000+849000	Nebengebühren	9 561,48	10 679,48	10 647,27	32,21
	Summe 910000 Geldverkehr	9 561,48	10 679,48	10 647,27	32,21
920000	Ausschließliche Gemeindeabgaben				
2/920000+810000	Verwaltungskostensätze	6,40	0,00	0,00	0,00
2/920000+849000	Nebengebühren	821,34	0,00	0,00	0,00
	Summe 920000 Ausschließliche Gemeindeabgaben	827,74	0,00	0,00	0,00
	Gesamt	Brutto	Brutto	Netto	USt
		31.12.2022	31.12.2023		
		301 761,03	313 958,00	288 088,77	25 869,23
		Einnahmen	313 958,00	288 088,77	25 869,23
		Ausgaben	0,00	0,00	0,00

Forderungen

Konto	Bezeichnung	Saldo lt. Konto	Saldo lt. Konto	Offen	Differenz
		31.12.2022	31.12.2023		
230000	Kurzfristige Forderungen aus Lieferungen und Leistungen	71 021,66	111 797,36	111 797,36	0,00
233000	Forderungen aus Abgaben	230 739,37	202 160,64	202 160,64	0,00
Summe		301 761,03	313 958,00	313 958,00	0,00

Nachweis Lieferantenverbindlichkeiten

Konto	Bezeichnung	Saldo Brutto 31.12.2022	Saldo Brutto 31.12.2023	Netto	USt
	Nicht voranschlagswirksame Gebarung				
9/000000-279000	Diverse Vorschüsse	0,00	1 972,71	1 972,71	0,00
9/000000-390000	Betriebsverrechnung Hadres	11 262,16	13 636,05	13 636,05	0,00
	Summe Nicht voranschlagswirksame Gebarung	11 262,16	15 608,76	15 608,76	0,00
	010000 Verbandsverwaltung				
1/010000-454000	Reinigungsmittel	2,95	0,00	0,00	0,00
1/010000-456000	Büromittel	0,00	161,00	134,17	26,83
1/010000-457000	Druckwerke, Druckkosten	0,00	89,19	81,08	8,11
1/010000-614000	Instandhaltung von Gebäuden und Bauten	582,35	0,00	0,00	0,00
1/010000-630000	Postgebühren	635,64	484,35	426,69	57,66
1/010000-631000	Telefon	112,49	51,78	43,15	8,63
1/010000-640000	Rechtskosten	0,00	35,00	35,00	0,00
1/010000-724000	Reisegebühren	0,00	19,00	15,83	3,17
1/010000-729000	Sonstige Ausgaben	77,49	0,00	0,00	0,00
5/010000-042100	Amtsausstattung	0,00	754,56	628,80	125,76
	Summe 010000 Verbandsverwaltung	1 410,92	1 594,88	1 364,72	230,16
	010100 Ausschließliche Gemeindeabgaben				
1/010100-630000	Postgebühren	0,00	5,95	5,95	0,00
	Summe 010100 Ausschließliche Gemeindeabgaben	0,00	5,95	5,95	0,00
	015000 Öffentlichkeitsarbeit				
1/015000-630000	Postgebühren	3 109,33	4 907,50	4 198,08	709,42
1/015000-728900	Öffentlichkeitsarbeitsprojekte	106,50	1 476,00	1 230,00	246,00
1/015000-729000	Sonstige Ausgaben	13 567,77	7 060,76	5 883,97	1 176,79
	Summe 015000 Öffentlichkeitsarbeit	16 783,60	13 444,26	11 312,05	2 132,21
	016000 Elektronische Datenverarbeitung				
1/016000-728900	Laufende EDV Kosten	3 806,33	748,64	631,07	117,57
	Summe 016000 Elektronische Datenverarbeitung	3 806,33	748,64	631,07	117,57
	091000 Personalausbildung				
1/091000-728900	Personalausbildung	152,40	381,05	317,54	63,51
	Summe 091000 Personalausbildung	152,40	381,05	317,54	63,51
	813000 Abfallwirtschaft Gemeindeverband				
1/813000-400000	Geringwertige Wirtschaftsgüter Materialien, Ersatzteile	1 048,80	2 223,87	1 853,22	370,65

Rechnungsabschluss 2023

Gemeindeverb. f. Abfallw. u. Abgabeneinh. i.B. Hollabrunn

Nachweis Lieferantenverbindlichkeiten

Konto	Bezeichnung	Saldo Brutto	Saldo Brutto	Netto	USt
		31.12.2022	31.12.2023		
1/813000-400100	Werkzeug und Kleinmaterial	27,98	0,00	0,00	0,00
1/813000-400200	Personalausstattung	825,60	71,93	59,94	11,99
1/813000-452000	Betriebskosten für Kfz	1 736,46	1 500,20	1 250,16	250,04
1/813000-613000	Instandhaltung GSZ-Einrichtung	288,00	6 119,08	5 099,23	1 019,85
1/813000-616000	Instandhaltung v. Maschinen u. Geräten	379,62	1 958,04	1 631,70	326,34
1/813000-617000	Instandhaltung Kfz	252,56	0,00	0,00	0,00
1/813000-711000	Öffentliche Abgaben	578,40	0,00	0,00	0,00
1/813000-728500	Entsorgung Inerter Abfälle	44,90	105,30	95,72	9,58
1/813000-728900	Sonstige Ausgaben	1 407,73	1 671,72	1 403,38	268,34
2/813000+810100	Leistungersatz aus VVO	-5 830,78	-257,55	-257,55	0,00
2/813000+829000	Sonstige Einnahmen	88 643,08	0,00	0,00	0,00
Summe 813000 Abfallwirtschaft Gemeindeverband		-76 222,25	13 907,69	11 650,90	2 256,79
813010 Abfallwirtschaft Alberndorf					
1/813010-620000	Transportkosten Restmüll	1 765,56	1 804,82	1 640,74	164,08
1/813010-620200	Transportkosten Biomüll	563,27	1 243,36	1 130,32	113,04
1/813010-620300	Transportkosten Altpapier	0,00	901,82	819,84	81,98
1/813010-728000	Entsorgungskosten Restmüll	2 500,95	529,05	480,95	48,10
1/813010-728400	Behandlungskosten Biomüll	273,56	603,99	549,08	54,91
Summe 813010 Abfallwirtschaft Alberndorf		5 103,34	5 083,04	4 620,93	462,11
813020 Abfallwirtschaft Göllersdorf					
1/813020-620000	Transportkosten Restmüll	9 983,44	11 647,79	10 588,90	1 058,89
1/813020-620100	Transportkosten Sperrmüll	231,50	271,43	246,75	24,68
1/813020-620200	Transportkosten Biomüll	7 654,58	8 173,10	7 430,09	743,01
1/813020-620300	Transportkosten Altpapier	6 896,48	8 159,29	7 417,54	741,75
1/813020-728000	Entsorgungskosten Restmüll	6 859,44	3 089,16	2 808,33	280,83
1/813020-728100	Entsorgungskosten Sperrmüll	1 370,72	70,80	64,36	6,44
1/813020-728200	Problemstoffe, Widerr. Abl.	1 544,69	2 460,68	2 236,98	223,70
1/813020-728300	Entsorgungskosten Altstoffe	3 329,60	1 982,68	1 802,45	180,23
1/813020-728310	Entsorgung Gartenabfälle	599,06	3 400,38	3 091,26	309,12
1/813020-728400	Behandlungskosten Biomüll	3 373,74	3 863,54	3 512,31	351,23
1/813020-728500	Entsorgung Baustellenabfälle	443,75	487,48	443,17	44,31
2/813020+808000	Erträge Altstoffverwertung	2 550,69	0,00	0,00	0,00
Summe 813020 Abfallwirtschaft Göllersdorf		39 736,31	43 606,33	39 642,14	3 964,19
813030 Abfallwirtschaft Guntersdorf					
1/813030-620000	Transportkosten Restmüll	1 384,49	3 065,90	2 787,18	278,72
1/813030-620100	Transportkosten Sperrmüll	347,26	407,16	370,14	37,02

Rechnungsabschluss 2023

Gemeindeverb. f. Abfallw. u. Abgabeneinh. i.B. Hollabrunn

Nachweis Lieferantenverbindlichkeiten

Konto	Bezeichnung	Saldo Brutto	Saldo Brutto	Netto	USt
		31.12.2022	31.12.2023		
1/813030-620200	Transportkosten Biomüll	842,82	1 930,46	1 754,96	175,50
1/813030-620300	Transportkosten Altpapier	0,00	1 607,67	1 461,52	146,15
1/813030-728000	Entsorgungskosten Restmüll	2 900,64	994,10	903,72	90,38
1/813030-728100	Entsorgungskosten Sperrmüll	921,59	-7,17	-6,52	-0,65
1/813030-728300	Entsorgungskosten Altstoffe	2 405,40	956,52	869,57	86,95
1/813030-728310	Entsorgung Gartenabfälle	0,00	0,00	0,00	0,00
1/813030-728400	Behandlungskosten Biomüll	234,66	989,50	899,54	89,96
1/813030-728500	Entsorgung Baustellenabfälle	0,00	318,91	289,92	28,99
2/813030+808000	Erträge Altstoffverwertung	905,31	0,00	0,00	0,00
Summe 813030 Abfallwirtschaft Guntersdorf		8 131,55	10 263,05	9 330,03	933,02
813040 Abfallwirtschaft Hadres					
1/813040-620000	Transportkosten Restmüll	2 469,72	4 927,14	4 479,22	447,92
1/813040-620100	Transportkosten Sperrmüll	578,77	1 085,74	987,04	98,70
1/813040-620200	Transportkosten Biomüll	1 129,81	2 630,46	2 391,33	239,13
1/813040-620300	Transportkosten Altpapier	2 369,32	0,00	0,00	0,00
1/813040-728000	Entsorgungskosten Restmüll	5 305,91	1 646,35	1 496,68	149,67
1/813040-728100	Entsorgungskosten Sperrmüll	2 987,01	482,54	438,67	43,87
1/813040-728200	Problemstoffe, Widerr. Abl.	106,19	2 390,42	2 173,11	217,31
1/813040-728300	Entsorgungskosten Altstoffe	4 130,35	2 357,70	2 143,39	214,31
1/813040-728310	Entsorgung Gartenabfälle	360,76	2 459,31	2 235,73	223,58
1/813040-728400	Behandlungskosten Biomüll	455,52	1 218,29	1 107,54	110,75
1/813040-728500	Entsorgung Baustellenabfälle	631,95	581,23	528,39	52,84
1/813040-729000	Sonstige Ausgaben	0,00	352,00	320,00	32,00
2/813040+808000	Erträge Altstoffverwertung	3 218,80	0,00	0,00	0,00
Summe 813040 Abfallwirtschaft Hadres		17 306,51	20 131,18	18 301,10	1 830,08
813050 Abfallwirtschaft Hardegg					
1/813050-620000	Transportkosten Restmüll	3 975,13	6 284,52	5 713,19	571,33
1/813050-620100	Transportkosten Sperrmüll	231,51	814,30	740,27	74,03
1/813050-620200	Transportkosten Biomüll	862,92	2 399,16	2 181,05	218,11
1/813050-620300	Transportkosten Altpapier	1 830,47	0,00	0,00	0,00
1/813050-728000	Entsorgungskosten Restmüll	5 466,02	1 142,71	1 038,82	103,89
1/813050-728100	Entsorgungskosten Sperrmüll	1 660,66	-119,08	-108,25	-10,83
1/813050-728300	Entsorgungskosten Altstoffe	1 380,60	1 301,28	1 182,99	118,29
1/813050-728310	Entsorgung Gartenabfälle	229,10	511,05	464,59	46,46
1/813050-728400	Behandlungskosten Biomüll	643,75	1 371,32	1 246,65	124,67
1/813050-728500	Entsorgung Baustellenabfälle	338,15	0,00	0,00	0,00

Rechnungsabschluss 2023

Gemeindeverb. f. Abfallw. u. Abgabeneinh. i.B. Hollabrunn

Nachweis Lieferantenverbindlichkeiten

Konto	Bezeichnung	Saldo Brutto 31.12.2022	Saldo Brutto 31.12.2023	Netto	USt
2/813050+808000	Erträge Altstoffverwertung	1 375,02	0,00	0,00	0,00
	Summe 813050 Abfallwirtschaft Hardegg	15 243,29	13 705,26	12 459,31	1 245,95
813060	Abfallwirtschaft Haugsdorf				
1/813060-620000	Transportkosten Restmüll	2 147,30	4 241,38	3 855,80	385,58
1/813060-620100	Transportkosten Sperrmüll	231,51	542,88	493,52	49,36
1/813060-620200	Transportkosten Biomüll	1 230,68	2 869,02	2 608,20	260,82
1/813060-620300	Transportkosten Altpapier	1 926,42	0,00	0,00	0,00
1/813060-728000	Entsorgungskosten Restmüll	4 898,90	1 554,13	1 412,85	141,28
1/813060-728100	Entsorgungskosten Sperrmüll	1 059,67	87,86	79,88	7,98
1/813060-728200	Problemstoffe, Widerr. Abl.	1 737,36	135,72	123,38	12,34
1/813060-728300	Entsorgungskosten Altstoffe	2 352,86	1 164,91	1 059,02	105,89
1/813060-728310	Entsorgung Gartenabfälle	0,00	1 128,20	1 025,64	102,56
1/813060-728400	Behandlungskosten Biomüll	362,03	1 231,53	1 119,57	111,96
1/813060-728500	Entsorgung Baustellenabfälle	564,37	370,21	336,55	33,66
2/813060+808000	Erträge Altstoffverwertung	1 892,34	0,00	0,00	0,00
	Summe 813060 Abfallwirtschaft Haugsdorf	14 618,76	13 325,84	12 114,41	1 211,43
813070	Abfallwirtschaft Hollabrunn				
1/813070-620000	Transportkosten Restmüll	24 861,85	55 967,08	50 879,14	5 087,94
1/813070-620100	Transportkosten Sperrmüll	1 212,02	2 689,17	2 444,70	244,47
1/813070-620200	Transportkosten Biomüll	9 677,22	23 662,64	21 511,50	2 151,14
1/813070-620300	Transportkosten Altpapier	9 970,82	25 400,98	23 091,80	2 309,18
1/813070-728000	Entsorgungskosten Restmüll	38 385,49	12 382,53	11 256,84	1 125,69
1/813070-728100	Entsorgungskosten Sperrmüll	8 276,72	1 303,21	1 184,74	118,47
1/813070-728200	Problemstoffe, Widerr. Abl.	2 413,87	6 932,25	6 302,05	630,20
1/813070-728300	Entsorgungskosten Altstoffe	4 808,52	6 995,04	6 359,11	635,93
1/813070-728310	Entsorgung Gartenabfälle	820,07	19 018,76	17 289,78	1 728,98
1/813070-728400	Behandlungskosten Biomüll	3 527,47	10 278,92	9 344,47	934,45
1/813070-728410	Sonstige Ausgaben Biomüll	11,06	0,00	0,00	0,00
1/813070-728500	Entsorgung Baustellenabfälle	1 823,81	2 454,90	2 231,73	223,17
2/813070+808000	Erträge Altstoffverwertung	13 290,54	0,00	0,00	0,00
	Summe 813070 Abfallwirtschaft Hollabrunn	92 498,38	167 085,48	151 895,86	15 189,62
813080	Abfallwirtschaft Mailberg				
1/813080-620000	Transportkosten Restmüll	872,84	2 094,88	1 904,43	190,45
1/813080-620200	Transportkosten Biomüll	306,64	742,62	675,10	67,52
1/813080-620300	Transportkosten Altpapier	454,58	928,34	843,94	84,40
1/813080-728000	Entsorgungskosten Restmüll	1 664,26	502,13	456,48	45,65

Rechnungsabschluss 2023

Gemeindeverb. f. Abfallw. u. Abgabeneinh. i.B. Hollabrunn

Nachweis Lieferantenverbindlichkeiten

Konto	Bezeichnung	Saldo Brutto	Saldo Brutto	Netto	USt
		31.12.2022	31.12.2023		
1/813080-728100	Entsorgungskosten Sperrmüll	-8,18	-86,76	-78,87	-7,89
1/813080-728200	Problemstoffe, Widerr. Abl.	0,00	135,72	123,38	12,34
1/813080-728300	Entsorgungskosten Altstoffe	684,72	404,48	367,71	36,77
1/813080-728400	Behandlungskosten Biomüll	165,65	374,47	340,42	34,05
2/813080+808000	Erträge Altstoffverwertung	629,80	0,00	0,00	0,00
Summe 813080 Abfallwirtschaft Mailberg		3 510,71	5 095,88	4 632,59	463,29
813090 Abfallwirtschaft Maissau					
1/813090-620000	Transportkosten Restmüll	2 767,38	5 223,64	4 748,76	474,88
1/813090-620200	Transportkosten Biomüll	1 462,12	3 394,08	3 085,52	308,56
1/813090-620300	Transportkosten Altpapier	0,00	2 871,90	2 610,82	261,08
1/813090-728000	Entsorgungskosten Restmüll	4 717,00	1 509,35	1 372,14	137,21
1/813090-728400	Behandlungskosten Biomüll	631,20	1 297,73	1 179,76	117,97
2/813090+808000	Erträge Altstoffverwertung	469,11	0,00	0,00	0,00
Summe 813090 Abfallwirtschaft Maissau		9 108,59	14 296,70	12 997,00	1 299,70
813100 Abfallwirtschaft Pernersdorf					
1/813100-620000	Transportkosten Restmüll	1 457,82	2 783,38	2 530,34	253,04
1/813100-620100	Transportkosten Sperrmüll	115,75	407,16	370,14	37,02
1/813100-620200	Transportkosten Biomüll	776,71	1 883,28	1 712,08	171,20
1/813100-620300	Transportkosten Altpapier	1 287,41	0,00	0,00	0,00
1/813100-728000	Entsorgungskosten Restmüll	3 240,49	1 145,43	1 041,30	104,13
1/813100-728100	Entsorgungskosten Sperrmüll	715,15	-23,12	-21,02	-2,10
1/813100-728300	Entsorgungskosten Altstoffe	839,99	886,72	806,11	80,61
1/813100-728400	Behandlungskosten Biomüll	403,45	624,60	567,81	56,79
1/813100-728500	Entsorgung Baustellenabfälle	390,95	0,00	0,00	0,00
2/813100+808000	Erträge Altstoffverwertung	1 453,20	0,00	0,00	0,00
Summe 813100 Abfallwirtschaft Pernersdorf		7 774,52	7 707,45	7 006,76	700,69
813110 Abfallwirtschaft Pulkau					
1/813110-620000	Transportkosten Restmüll	2 392,33	4 719,74	4 290,68	429,06
1/813110-620100	Transportkosten Sperrmüll	231,51	542,88	493,52	49,36
1/813110-620200	Transportkosten Biomüll	1 512,83	3 395,81	3 087,10	308,71
1/813110-620300	Transportkosten Altpapier	0,00	2 733,89	2 485,35	248,54
1/813110-728000	Entsorgungskosten Restmüll	4 425,12	1 376,41	1 251,28	125,13
1/813110-728100	Entsorgungskosten Sperrmüll	1 401,40	90,13	81,94	8,19
1/813110-728200	Problemstoffe, Widerr. Abl.	1 340,61	135,72	123,38	12,34
1/813110-728300	Entsorgungskosten Altstoffe	1 087,01	1 159,90	1 054,47	105,43
1/813110-728310	Entsorgung Gartenabfälle	193,73	161,30	146,64	14,66

Rechnungsabschluss 2023

Gemeindeverb. f. Abfallw. u. Abgabeneinh. i.B. Hollabrunn

Nachweis Lieferantenverbindlichkeiten

Konto	Bezeichnung	Saldo Brutto	Saldo Brutto	Netto	USt
		31.12.2022	31.12.2023		
1/813110-728400	Behandlungskosten Biomüll	627,44	1 361,75	1 237,95	123,80
1/813110-728500	Entsorgung Baustellenabfälle	566,48	307,41	279,46	27,95
1/813110-729000	Sonstige Ausgaben	1 581,84	0,00	0,00	0,00
2/813110+808000	Erträge Altstoffverwertung	1 025,75	0,00	0,00	0,00
	Summe 813110 Abfallwirtschaft Pulkau	14 334,55	15 984,94	14 531,77	1 453,17
813120	Abfallwirtschaft Ravelsbach				
1/813120-620000	Transportkosten Restmüll	2 212,33	4 724,79	4 295,26	429,53
1/813120-620100	Transportkosten Sperrmüll	578,77	1 492,90	1 357,18	135,72
1/813120-620200	Transportkosten Biomüll	1 243,95	2 963,48	2 694,08	269,40
1/813120-620300	Transportkosten Altpapier	1 998,98	75,13	68,30	6,83
1/813120-720000	Betriebskosten ASZ	1 288,01	56,15	46,79	9,36
1/813120-728000	Entsorgungskosten Restmüll	4 890,57	1 263,05	1 148,23	114,82
1/813120-728100	Entsorgungskosten Sperrmüll	4 074,79	389,30	353,91	35,39
1/813120-728200	Problemstoffe, Widerr. Abl.	0,00	2 496,51	2 269,55	226,96
1/813120-728300	Entsorgungskosten Altstoffe	3 079,40	2 608,44	2 371,32	237,12
1/813120-728310	Entsorgung Gartenabfälle	370,79	1 869,52	1 699,57	169,95
1/813120-728400	Behandlungskosten Biomüll	462,42	1 328,64	1 207,86	120,78
1/813120-728500	Entsorgung Baustellenabfälle	574,93	581,22	528,38	52,84
2/813120+808000	Erträge Altstoffverwertung	3 860,02	0,00	0,00	0,00
	Summe 813120 Abfallwirtschaft Ravelsbach	16 914,92	19 849,13	18 040,43	1 808,70
813130	Abfallwirtschaft Retz				
1/813130-620000	Transportkosten Restmüll	6 283,27	14 996,33	13 633,03	1 363,30
1/813130-620100	Transportkosten Sperrmüll	853,26	2 109,42	1 917,66	191,76
1/813130-620200	Transportkosten Biomüll	2 765,27	6 636,04	6 032,76	603,28
1/813130-620300	Transportkosten Altpapier	3 412,58	7 005,00	6 368,18	636,82
1/813130-720000	Betriebskosten ASZ	0,00	1 694,00	1 411,67	282,33
1/813130-728000	Entsorgungskosten Restmüll	11 589,78	3 800,37	3 454,88	345,49
1/813130-728100	Entsorgungskosten Sperrmüll	3 773,91	793,75	721,59	72,16
1/813130-728200	Problemstoffe, Widerr. Abl.	1 600,13	2 077,66	1 888,78	188,88
1/813130-728300	Entsorgungskosten Altstoffe	4 378,79	3 362,27	3 056,62	305,65
1/813130-728500	Entsorgung Baustellenabfälle	958,49	923,13	839,21	83,92
2/813130+808000	Erträge Altstoffverwertung	6 562,85	0,00	0,00	0,00
	Summe 813130 Abfallwirtschaft Retz	29 052,63	43 397,97	39 324,38	4 073,59
813140	Abfallwirtschaft Schrottenthal				
1/813140-620000	Transportkosten Restmüll	1 480,17	2 347,80	2 134,36	213,44
1/813140-620100	Transportkosten Sperrmüll	115,75	271,44	246,76	24,68

Rechnungsabschluss 2023

Gemeindeverb. f. Abfallw. u. Abgabeneinh. i.B.Hollabrunn

Nachweis Lieferantenverbindlichkeiten

Konto	Bezeichnung	Saldo Brutto 31.12.2022	Saldo Brutto 31.12.2023	Netto	USt
1/813140-620200	Transportkosten Biomüll	842,85	1 371,90	1 247,18	124,72
1/813140-620300	Transportkosten Altpapier	994,32	0,00	0,00	0,00
1/813140-728000	Entsorgungskosten Restmüll	2 207,88	747,59	679,63	67,96
1/813140-728100	Entsorgungskosten Sperrmüll	781,35	-157,38	-143,07	-14,31
1/813140-728200	Problemstoffe, Widerr. Abl.	0,00	135,72	123,38	12,34
1/813140-728300	Entsorgungskosten Altstoffe	1 056,14	597,13	542,85	54,28
1/813140-728310	Entsorgung Gartenabfälle	0,00	791,44	719,49	71,95
1/813140-728400	Behandlungskosten Biomüll	330,03	623,12	566,48	56,64
1/813140-728500	Entsorgung Baustellenabfälle	215,66	302,11	274,65	27,46
2/813140+808000	Erträge Altstoffverwertung	1 340,28	0,00	0,00	0,00
Summe 813140 Abfallwirtschaft Schrattenthal		6 683,87	7 030,87	6 391,71	639,16
813150	Abfallwirtschaft Seefeld-Kadolz				
1/813150-620000	Transportkosten Restmüll	1 618,77	3 283,70	2 985,18	298,52
1/813150-620100	Transportkosten Sperrmüll	115,75	407,16	370,14	37,02
1/813150-620200	Transportkosten Biomüll	944,12	2 212,24	2 011,12	201,12
1/813150-620300	Transportkosten Altpapier	1 444,07	0,00	0,00	0,00
1/813150-728000	Entsorgungskosten Restmüll	3 653,36	865,21	786,56	78,65
1/813150-728100	Entsorgungskosten Sperrmüll	551,49	352,65	320,59	32,06
1/813150-728300	Entsorgungskosten Altstoffe	370,28	599,38	544,90	54,48
1/813150-728310	Entsorgung Gartenabfälle	322,45	1 407,82	1 279,84	127,98
1/813150-728400	Behandlungskosten Biomüll	266,04	685,66	623,33	62,33
1/813150-728500	Entsorgung Baustellenabfälle	216,71	0,00	0,00	0,00
2/813150+808000	Erträge Altstoffverwertung	763,01	0,00	0,00	0,00
Summe 813150 Abfallwirtschaft Seefeld-Kadolz		8 740,03	9 813,82	8 921,66	892,16
813160	Abfallwirtschaft Sitzendorf				
1/813160-620000	Transportkosten Restmüll	2 667,43	5 839,41	5 308,56	530,85
1/813160-620100	Transportkosten Sperrmüll	463,01	950,03	863,66	86,37
1/813160-620200	Transportkosten Biomüll	1 552,52	2 577,56	2 343,24	234,32
1/813160-620300	Transportkosten Altpapier	2 757,62	0,00	0,00	0,00
1/813160-728000	Entsorgungskosten Restmüll	5 653,91	1 772,66	1 611,51	161,15
1/813160-728100	Entsorgungskosten Sperrmüll	1 708,79	71,98	65,44	6,54
1/813160-728200	Problemstoffe, Widerr. Abl.	0,00	1 592,57	1 447,79	144,78
1/813160-728300	Entsorgungskosten Altstoffe	1 788,78	2 314,67	2 104,26	210,41
1/813160-728310	Entsorgung Gartenabfälle	291,76	979,34	890,31	89,03
1/813160-728400	Behandlungskosten Biomüll	646,89	1 073,36	975,78	97,58
1/813160-728500	Entsorgung Baustellenabfälle	358,22	325,99	296,35	29,64

Rechnungsabschluss 2023

Gemeindeverb. f. Abfallw. u. Abgabeneinh. i.B. Hollabrunn

Nachweis Lieferantenverbindlichkeiten

Konto	Bezeichnung	Saldo Brutto 31.12.2022	Saldo Brutto 31.12.2023	Netto	USt
2/813160+808000	Erträge Altstoffverwertung	1 974,76	0,00	0,00	0,00
	Summe 813160 Abfallwirtschaft Sitzendorf	15 914,17	17 497,57	15 906,90	1 590,67
813170	Abfallwirtschaft Wullersdorf				
1/813170-620000	Transportkosten Restmüll	2 935,75	5 865,14	5 331,94	533,20
1/813170-620100	Transportkosten Sperrmüll	231,51	814,31	740,28	74,03
1/813170-620200	Transportkosten Biomüll	1 494,44	3 622,60	3 293,28	329,32
1/813170-620300	Transportkosten Altpapier	2 769,03	5 410,26	4 816,44	593,82
1/813170-728000	Entsorgungskosten Restmüll	6 258,13	1 811,29	1 646,63	164,66
1/813170-728100	Entsorgungskosten Sperrmüll	1 019,72	-37,67	-34,24	-3,43
1/813170-728200	Problemstoffe, Widerr. Abl.	106,19	1 816,34	1 651,22	165,12
1/813170-728300	Entsorgungskosten Altstoffe	1 715,31	2 097,52	1 906,85	190,67
1/813170-728310	Entsorgung Gartenabfälle	193,21	819,32	744,84	74,48
1/813170-728400	Behandlungskosten Biomüll	661,32	1 698,69	1 544,26	154,43
1/813170-728500	Entsorgung Baustellenabfälle	487,05	396,74	360,67	36,07
1/813170-729000	Sonstige Ausgaben	0,00	49,50	41,25	8,25
2/813170+808000	Erträge Altstoffverwertung	2 111,88	0,00	0,00	0,00
	Summe 813170 Abfallwirtschaft Wullersdorf	15 759,78	24 364,04	22 043,42	2 320,62
813180	Abfallwirtschaft Zellerndorf				
1/813180-620000	Transportkosten Restmüll	3 216,55	5 988,39	5 443,99	544,40
1/813180-620100	Transportkosten Sperrmüll	578,76	1 357,18	1 233,80	123,38
1/813180-620200	Transportkosten Biomüll	3 004,83	5 799,80	5 272,55	527,25
1/813180-620300	Transportkosten Altpapier	0,00	3 532,76	3 211,60	321,16
1/813180-728000	Entsorgungskosten Restmüll	9 387,43	2 286,15	2 078,32	207,83
1/813180-728100	Entsorgungskosten Sperrmüll	2 220,17	-218,62	-198,74	-19,88
1/813180-728200	Problemstoffe, Widerr. Abl.	1 421,72	135,72	123,38	12,34
1/813180-728300	Entsorgungskosten Altstoffe	2 582,81	2 287,56	2 079,61	207,95
1/813180-728310	Entsorgung Gartenabfälle	259,78	433,28	393,89	39,39
1/813180-728400	Behandlungskosten Biomüll	1 167,66	2 737,47	2 488,61	248,86
1/813180-728500	Entsorgung Baustellenabfälle	772,37	916,00	832,73	83,27
2/813180+808000	Erträge Altstoffverwertung	2 306,81	0,00	0,00	0,00
	Summe 813180 Abfallwirtschaft Zellerndorf	22 305,27	25 255,69	22 959,74	2 295,95
813190	Abfallwirtschaft Ziersdorf				
1/813190-620000	Transportkosten Restmüll	4 310,16	8 817,46	8 015,88	801,58
1/813190-620100	Transportkosten Sperrmüll	810,27	2 035,74	1 850,67	185,07
1/813190-620200	Transportkosten Biomüll	2 936,25	8 508,23	7 734,75	773,48
1/813190-620300	Transportkosten Altpapier	65,30	4 699,41	4 272,19	427,22

Rechnungsabschluss 2023

Gemeindeverb. f. Abfallw. u. Abgabeneinh. i.B. Hollabrunn

Nachweis Lieferantenverbindlichkeiten

Konto	Bezeichnung	Saldo Brutto	Saldo Brutto	Netto	USt
		31.12.2022	31.12.2023		
1/813190-728000	Entsorgungskosten Restmüll	9 220,44	2 833,77	2 576,16	257,61
1/813190-728100	Entsorgungskosten Sperrmüll	4 017,15	476,87	433,52	43,35
1/813190-728200	Problemstoffe, Widerr. Abl.	2 064,75	2 690,15	2 445,59	244,56
1/813190-728300	Entsorgungskosten Altstoffe	3 344,77	3 647,66	3 316,06	331,60
1/813190-728310	Entsorgung Gartenabfälle	717,11	4 672,14	4 247,40	424,74
1/813190-728400	Behandlungskosten Biomüll	1 155,75	3 778,45	3 434,96	343,49
1/813190-728500	Entsorgung Baustellenabfälle	760,78	1 256,19	1 141,99	114,20
2/813190+808000	Erträge Altstoffverwertung	3 706,72	0,00	0,00	0,00
Summe 813190 Abfallwirtschaft Ziersdorf		25 696,01	43 416,07	39 469,17	3 946,90
813200	Abfallwirtschaft Heldenberg				
1/813200-620000	Transportkosten Restmüll	5 039,51	5 886,07	5 350,97	535,10
1/813200-620200	Transportkosten Biomüll	4 593,16	5 663,92	5 149,02	514,90
1/813200-620300	Transportkosten Altpapier	2 748,02	3 351,55	3 046,86	304,69
1/813200-728000	Entsorgungskosten Restmüll	3 312,15	1 232,54	1 120,49	112,05
1/813200-728400	Behandlungskosten Biomüll	2 268,82	2 608,29	2 371,17	237,12
2/813200+808000	Erträge Altstoffverwertung	470,99	0,00	0,00	0,00
Summe 813200 Abfallwirtschaft Heldenberg		17 490,67	18 742,37	17 038,51	1 703,86
813210	Abfallwirtschaft Retzbach				
1/813210-620000	Transportkosten Restmüll	1 391,26	2 945,20	2 677,46	267,74
1/813210-620100	Transportkosten Sperrmüll	115,75	407,15	370,14	37,01
1/813210-620200	Transportkosten Biomüll	587,73	1 726,34	1 569,40	156,94
1/813210-620300	Transportkosten Altpapier	1 578,25	1 807,18	1 642,89	164,29
1/813210-728000	Entsorgungskosten Restmüll	2 807,95	938,65	853,32	85,33
1/813210-728100	Entsorgungskosten Sperrmüll	807,07	-142,72	-129,75	-12,97
1/813210-728200	Problemstoffe, Widerr. Abl.	106,19	135,72	123,38	12,34
1/813210-728300	Entsorgungskosten Altstoffe	1 405,99	923,25	839,32	83,93
1/813210-728400	Behandlungskosten Biomüll	267,92	776,14	705,58	70,56
1/813210-728500	Entsorgung Baustellenabfälle	326,54	0,00	0,00	0,00
2/813210+808000	Erträge Altstoffverwertung	1 394,71	0,00	0,00	0,00
Summe 813210 Abfallwirtschaft Retzbach		7 999,94	9 516,91	8 651,74	865,17
813220	Abfallwirtschaft Grabern				
1/813220-620000	Transportkosten Restmüll	1 853,48	4 519,29	4 108,45	410,84
1/813220-620200	Transportkosten Biomüll	1 426,67	3 431,84	3 119,86	311,98
1/813220-620300	Transportkosten Altpapier	1 076,55	2 200,74	2 000,68	200,06
1/813220-728000	Entsorgungskosten Restmüll	4 182,63	1 318,68	1 198,80	119,88
1/813220-728400	Behandlungskosten Biomüll	778,03	1 803,18	1 639,25	163,93

Rechnungsabschluss 2023

Gemeindeverb. f. Abfallw. u. Abgabeneinh. i.B. Hollabrunn

Nachweis Lieferantenverbindlichkeiten

Konto	Bezeichnung	Saldo Brutto 31.12.2022	Saldo Brutto 31.12.2023	Netto	USt
2/813220+808000	Erträge Altstoffverwertung	697,19	0,00	0,00	0,00
	Summe 813220 Abfallwirtschaft Grabern	8 620,17	13 273,73	12 067,04	1 206,69
813230	Abfallwirtschaft Hohenwarth				
1/813230-620000	Transportkosten Restmüll	1 761,57	3 486,97	3 169,98	316,99
1/813230-620100	Transportkosten Sperrmüll	115,75	678,59	616,90	61,69
1/813230-620200	Transportkosten Biomüll	1 895,02	2 909,24	2 644,76	264,48
1/813230-620300	Transportkosten Altpapier	1 855,59	2 130,59	1 936,90	193,69
1/813230-728000	Entsorgungskosten Restmüll	3 404,56	970,43	882,20	88,23
1/813230-728100	Entsorgungskosten Sperrmüll	965,33	221,83	201,67	20,16
1/813230-728200	Problemstoffe, Widerr. Abl.	1 602,19	135,72	123,38	12,34
1/813230-728300	Entsorgungskosten Altstoffe	825,48	679,76	617,96	61,80
1/813230-728310	Entsorgung Gartenabfälle	215,31	987,80	898,00	89,80
1/813230-728400	Behandlungskosten Biomüll	902,26	1 430,16	1 300,15	130,01
1/813230-728500	Entsorgung Baustellenabfälle	770,29	272,04	247,31	24,73
2/813230+808000	Erträge Altstoffverwertung	1 278,14	0,00	0,00	0,00
	Summe 813230 Abfallwirtschaft Hohenwarth	13 035,21	13 903,13	12 639,21	1 263,92
813240	Abfallwirtschaft Nappersdorf-K.				
1/813240-620000	Transportkosten Restmüll	1 669,39	3 635,99	3 305,45	330,54
1/813240-620100	Transportkosten Sperrmüll	231,50	542,88	493,52	49,36
1/813240-620200	Transportkosten Biomüll	916,79	2 214,59	2 013,27	201,32
1/813240-620300	Transportkosten Altpapier	934,14	1 780,46	1 618,60	161,86
1/813240-720000	Betriebskosten ASZ	1 200,00	-84,92	-70,46	-14,46
1/813240-728000	Entsorgungskosten Restmüll	3 404,52	874,10	794,64	79,46
1/813240-728100	Entsorgungskosten Sperrmüll	1 639,84	211,10	191,90	19,20
1/813240-728200	Problemstoffe, Widerr. Abl.	0,00	2 275,56	2 068,69	206,87
1/813240-728300	Entsorgungskosten Altstoffe	1 219,41	1 144,09	1 040,10	103,99
1/813240-728310	Entsorgung Gartenabfälle	265,50	1 856,80	1 688,00	168,80
1/813240-728400	Behandlungskosten Biomüll	340,08	817,35	743,05	74,30
1/813240-728500	Entsorgung Baustellenabfälle	269,51	310,95	282,68	28,27
2/813240+808000	Erträge Altstoffverwertung	1 568,93	0,00	0,00	0,00
	Summe 813240 Abfallwirtschaft Nappersdorf-K.	10 521,75	15 578,95	14 169,44	1 409,51
813440	Abfallsammelzentrum Retz				
5/813440-010000	Errichtungskosten ASZ	1 422,00	0,00	0,00	0,00
	Summe 813440 Abfallsammelzentrum Retz	1 422,00	0,00	0,00	0,00

Rechnungsabschluss 2023

Gemeindeverb. f. Abfallw. u. Abgabeneinh. i.B.Hollabrunn

Nachweis Lieferantenverbindlichkeiten

Konto	Bezeichnung	Saldo Brutto 31.12.2022	Saldo Brutto 31.12.2023	Netto	USt
	Gesamt	Brutto 31.12.2022	Brutto 31.12.2023	Netto	USt
		384 716,09	623 616,63	566 046,24	57 570,39
		Ausgaben	623 359,08	565 788,69	57 570,39
		Einnahmen	-257,55	-257,55	0,00

Verbindlichkeiten

Konto	Bezeichnung	Saldo lt. Konto 31.12.2022	Saldo lt. Konto 31.12.2023	Offen	Differenz
331000	Kurzfristige Verbindlichkeiten aus Lieferungen und Leistungen	384 716,09	623 616,63	623 616,63	0,00
Summe		384 716,09	623 616,63	623 616,63	0,00

Nettovermögensveränderungsrechnung (Anlage 1d)

Rechnungsabschluss 2023

Gemeindeverb. f. Abfallw. u. Abgabeneinh. i.B. Hollabrunn

Nettovermögensveränderungsrechnung (Anlage 1d)

Nettovermögensveränderungsrechnung	Saldo der Eröffnungsbilanz	Kumuliertes Nettoergebnis	Haushalts-rücklagen	Neubewertungs-rücklagen	Fremdwährungs-umrechnungs-rücklagen	Summe Nettovermögen
Nettovermögen zum 31.12.2022	4 445 811,41	-923 242,94	1 328 357,06	0,00	0,00	4 850 925,53
1. Änderungen der Ansatz- und Bewertungsmethoden	0,00	0,00	XXXXXXXXXXXXXX	0,00	0,00	0,00
2. Nacherfassung von Vermögenswerten	0,00	0,00	0,00	0,00	0,00	0,00
3. Änderung der erstmaligen Eröffnungsbilanz (gem. § 38 Abs. 8)	0,00	0,00	0,00	0,00	0,00	0,00
Angepasstes Nettovermögen zum 31.12.2022	4 445 811,41	-923 242,94	1 328 357,06	0,00	0,00	4 850 925,53
4. Veränderung aus der Bewertung von zur Veräußerung verfügbarer Finanzinstrumente	XXXXXXXXXXXXXX	XXXXXXXXXXXXXX	XXXXXXXXXXXXXX	0,00	XXXXXXXXXXXXXX	0,00
5. Veränderung aus der Bewertung von Beteiligungen	XXXXXXXXXXXXXX	XXXXXXXXXXXXXX	XXXXXXXXXXXXXX	0,00	XXXXXXXXXXXXXX	0,00
6. Veränderung aus der Umrechnung von Vermögen und Fremdmittel in fremder Währung	XXXXXXXXXXXXXX	XXXXXXXXXXXXXX	XXXXXXXXXXXXXX	XXXXXXXXXXXXXX	0,00	0,00
Summe Nettoveränderung, die nicht in die Ergebnisrechnung eingegangen ist						
7. Nettoergebnis des Finanzjahres (SA0)	XXXXXXXXXXXXXX	424 268,20	XXXXXXXXXXXXXX	XXXXXXXXXXXXXX	XXXXXXXXXXXXXX	424 268,20
8. Zuweisung und Entnahmen von Haushaltsrücklagen (SU23)	XXXXXXXXXXXXXX	-828 439,24	828 439,24	XXXXXXXXXXXXXX	XXXXXXXXXXXXXX	0,00
Nettovermögen zum 31.12.2023	4 445 811,41	-1 327 413,98	2 156 796,30	0,00	0,00	5 275 193,73

Nachweis über Transferzahlungen (Anlage 6a)

Haushaltskonto	Bezeichnung Ansatz	Bezeichnung Post	Summe Einzahlungen	Summe Auszahlungen
Transferzahlungen von/an Bund, Bundesfonds, Bundeskammern				
	Gesamtsumme Transferzahlungen von/an Bund, Bundesfonds, Bundeskammern		8 750,00	0,00
	Summe Kapitaltransfers		8 750,00	0,00
	Summe Laufende Transfers		0,00	0,00
6/010000+300000	Verbandsverwaltung	Bundesförderungen	750,00	
6/813000+300000	Abfallwirtschaft Gemeindeverband	Bundesförderungen	8 000,00	
Transferzahlungen von/an Länder, Landesfonds, Landesammern				
	Gesamtsumme Transferzahlungen von/an Länder, Landesfonds, Landesammern		0,00	0,00
	Summe Kapitaltransfers		0,00	0,00
	Summe Laufende Transfers		0,00	0,00
Transferzahlungen von/an Gemeinden, Gemeindeverbände, Gemeindefonds				
	Gesamtsumme Transferzahlungen von/an Gemeinden, Gemeindeverbände, Gemeindefonds		0,00	0,00
	Summe Kapitaltransfers		0,00	0,00
	Summe Laufende Transfers		0,00	0,00
Transferzahlungen von/an Sozialversicherungsträger				
	Gesamtsumme Transferzahlungen von/an Sozialversicherungsträger		0,00	0,00
	Summe Kapitaltransfers		0,00	0,00
	Summe Laufende Transfers		0,00	0,00
Transferzahlungen von/an sonst. Träger des öffentlichen Rechts				
	Gesamtsumme Transferzahlungen von/an sonst. Träger des öffentlichen Rechts		0,00	0,00
	Summe Kapitaltransfers		0,00	0,00
	Summe Laufende Transfers		0,00	0,00
Gesamtsumme			8 750,00	0,00

Nachweis über Haushaltsrücklagen und
Zahlungsmittelreserven (Anlage 6b)

Rechnungsabschluss 2023

Gemeindeverb. f. Abfallw. u. Abgabeneinh. i.B. Hollabrunn

Nachweis über Haushaltsrücklagen und Zahlungsmittelreserven (Anlage 6b)

Haushaltsrücklagen		Rücklagenstand			Rücklagenstand	Zahlungsmittelreserven		
Nr.	Verwendungszweck	31.12.2022	Zuführungen	Entnahmen	31.12.2023	31.12.2022	31.12.2023	Konto-/Sparbuchnummer
8/9990934/00001	Abfertigungsrücklage RAIBA AT73 3232 2080 0203 8446	64 030,13	26 000,00	0,30	90 029,83	64 030,13	90 029,83	ZW 13 294001 AT73 3232 2080 0203 8446
8/9990934/00002	Abfallwirtschaftsrücklage	1 264 326,93	688 612,44	53,08	1 952 886,29			
Zweckgebundene Haushaltsrücklagen		1 328 357,06	714 612,44	53,38	2 042 916,12	64 030,13	90 029,83	
8/9997935/00001	Haushaltspotentialrücklage	0,00	113 880,18		113 880,18			
Rücklagen ohne Zahlungsmittelreserve		0,00	113 880,18	0,00	113 880,18			
Gesamtsummen		1 328 357,06	828 492,62	53,38	2 156 796,30	64 030,13	90 029,83	

Einzelnachweis über Finanzschulden und Schuldendienst
(Anlage 6c)

Kontonummer Darlehensnr.	Ansatz	Darlehensgeber/Staat Aktenzahl	Verwendungszweck Genehmigungsdatum/-vermerk	Beschluss- Datum	Zinssatz	Währung	Laufzeit
					Zinsindikator		
1. Darlehen für Investitionszwecke							
1.1. ... von Trägern des öffentlichen Rechts							
1.1.1. ... von Bund, Bundesfonds, Bundeskammern							
1.1.2. ... von Ländern, Landesfonds, Landeskammern							
1.1.3. ... von Gemeinden, Gemeindeverbänden, Gemeindefonds							
1.1.4. ... von Sozialversicherungsträgern							
1.1.5. ... von sonstigen Trägern des öffentlichen Rechts							
1.2. ... von Beteiligungen der Gebietskörperschaft (ohne Finanzunternehmungen)							
1.3. ... von Unternehmen (ohne Beteiligungen und ohne Finanzunternehmungen)							
1.4. ... von Finanzunternehmen							
1.4.1. ... von Finanzunternehmen im Inland							
39890 1	010000	Hypo Niederösterreich/AT 466-296503	Neubau Verbandsbüro, 2020 Hollabrunn, Znaimerstraße 59 05.09.2018/Amt d.NÖ Landesregierung	13.06.2018 Neubau Verbandsbüro	0,000%	EUR	01.09.2018 - 01.09.2038
39890 2	813000	Hypo Niederösterreich/AT 466-296406	Neubau Altstoffsammelzentrum Dürnleis 05.09.2018/Amt der NÖ Landesregierung	13.06.2018 Neubau Altstoffsammelzentrum Nappersdorf-Kammersdo	0,000%	EUR	01.09.2018 - 01.09.2038
39890 3	813000	Hypo Niederösterreich/AT 466-311103	Neubau Altstoffsammelzentrum Hadres 07.05.2019/Am der NÖ Landesregierung	25.03.2019 Neubau Altstoffsammelzentrum Hadres	0,000%	EUR	01.09.2019 - 01.09.2039
42033 4	010000	BAWAG PSK Bank f.Arbeit u.Wirtschaft u.Öst.Postsparkas AT83 6000 0005 4009 6597	Neubau Verbandsbüro /Amt d.NÖ Landesregierung	25.11.2019 Neubau Verbandsbüro	0,000%	EUR	01.12.2019 - 01.12.2040
43840 5	813000	BAWAG PSK Bank f.Arbeit u.Wirtschaft u.Österr.Postsparl AT49 6000 0005 4010 8170	Neubau Altstoffsammelzentrum Retz /Amt der NÖ Landesregierung		0,000%	EUR	01.01.2021 - 01.09.2041
43840 6	813000	BAWAG PSK Bank f.Arbeit u.Wirtschaft u.Österr.Postsparl AT49 6000 0005 4010 8170	Zubau Altstoffsammelzentrum Retz /Amd der NÖ Landesregierung		0,000%	EUR	01.01.2021 - 01.09.2041
1.4.2. ... von Finanzunternehmen im Ausland							

Kontonummer Darlehensnr.	Darlehenshöhe Gesamt	Buchwert 31.12.2022	Zugang	Tilgung	Zinsen	Summe Schuldendienst	Schuldendienst- ersätze	Buchwert 31.12.2023	Kursgewinn/ -verlust	Buchwert inkl. KG/KV	Netto Schuldendienst
39890 1	700 000,00	560 000,00		35 000,00	14 024,81	49 024,81		525 000,00		525 000,00	49 024,81
39890 2	650 000,00	520 000,00		32 500,00	13 023,03	45 523,03		487 500,00		487 500,00	45 523,03
39890 3	650 000,00	552 500,00		32 500,00	13 855,35	46 355,35		520 000,00		520 000,00	46 355,35
42033 4	700 000,00	597 322,28		28 495,41	15 016,69	43 512,10		568 826,87		568 826,87	43 512,10
43840 5	800 000,00	761 030,76		31 719,63	18 945,16	50 664,79		729 311,13		729 311,13	50 664,79
43840 6	200 000,00	190 257,70		7 929,91	4 736,30	12 666,21		182 327,79		182 327,79	12 666,21

Kontonummer Darlehensnr.	Ansatz	Darlehensgeber/Staat Aktenzahl	Verwendungszweck Genehmigungsdatum/-vermerk	Beschluss- Datum	Zinssatz Zinsindikator	Währung	Laufzeit
-----------------------------	--------	-----------------------------------	--	---------------------	---------------------------	---------	----------

1.5. ... von Sonstigen

Zwischensumme

2. Finanzschulden für den laufenden Aufwand

2.1. ... von Trägern des öffentlichen Rechts

2.1.1. ... von Bund, Bundesfonds, Bundeskammern

2.1.2. ... von Ländern, Landesfonds, Landeskammern

2.1.3. ... von Gemeinden, Gemeindeverbänden, Gemeindefonds

2.1.4. ... von Sozialversicherungsträgern

2.1.5. ... von sonstigen Trägern des öffentlichen Rechts

2.2. ... von Beteiligungen der Gebietskörperschaft (ohne Finanzunternehmungen)

2.3. ... von Unternehmen (ohne Beteiligungen und ohne Finanzunternehmungen)

2.4. ... von Finanzunternehmen

2.4.1. ... von Finanzunternehmen im Inland

2.4.2. ... von Finanzunternehmen im Ausland

2.5. ... von Sonstigen

Zwischensumme

SUMME (1 und 2)

Davon ohne A85-89

Davon A85-89

Kontonummer Darlehensnr.	Darlehenshöhe Gesamt	Buchwert 31.12.2022	Zugang	Tilgung	Zinsen	Summe Schuldendienst	Schuldendienst- ersätze	Buchwert 31.12.2023	Kursgewinn/ -verlust	Buchwert inkl. KG/KV	Netto Schuldendienst
		3 181 110,74	0,00	168 144,95	79 601,34	247 746,29	0,00	3 012 965,79	0,00	3 012 965,79	247 746,29
		0,00	0,00	0,00	0,00	0,00	0,00	0,00	0,00	0,00	0,00
		3 181 110,74	0,00	168 144,95	79 601,34	247 746,29	0,00	3 012 965,79	0,00	3 012 965,79	247 746,29
		3 181 110,74	0,00	168 144,95	79 601,34	247 746,29	0,00	3 012 965,79	0,00	3 012 965,79	247 746,29
		0,00	0,00	0,00	0,00	0,00	0,00	0,00	0,00	0,00	0,00

Anlagenspiegel Einzelkonten (Anlage 6g)

Ansatz MVAG Konto	Bezeichnung	Inbetrieb- nahme	RND	ND	Buchwert 31.12.2022	Zugänge/ + Umbuchungen -	Abgänge/	Wertaufholung+/ Wertminderung-	Abschreibung	Buchwert 31.12.2023
010000	Verbandsverwaltung				852 853,98	39 782,06	750,00	0,00	40 909,02	850 977,02
1021	Grundstücke, Grundstückseinrichtungen und Infrastruktur				328 518,30	0,00	0,00	0,00	0,00	328 518,30
1/0010001/00001	Unbebaute Grundstücke	31.01.2018			328 518,30	0,00	0,00	0,00	0,00	328 518,30
1022	Gebäude und Bauten				315 851,86	27 025,00	0,00	0,00	8 217,59	334 659,27
2/0060001/00001	Gebäude/Bauten Gebäude	31.01.2018	45,0	50,0	315 851,86	0,00	0,00	0,00	6 866,34	308 985,52
4/0140003/00001	Photovoltaik-Anlage, E-Ladeinfrastruktur	01.06.2023	19,0	20,0	0,00	27 025,00	0,00	0,00	1 351,25	25 673,75
1025	Technische Anlagen, Fahrzeuge und Maschinen				2 613,84	0,00	0,00	0,00	592,84	2 021,00
4/0410001/00001	Sonstiges Inventar Waschmaschine	02.02.2022	3,0	5,0	431,34	0,00	0,00	0,00	107,84	323,50
5/0340002/00001	Küche/Haushalt Kaffeemaschine Versia Grande E4	12.07.2022	3,5	5,0	2 182,50	0,00	0,00	0,00	485,00	1 697,50
1026	Amts-, Betriebs- und Geschäftsausstattung				205 869,98	12 757,06	0,00	0,00	32 117,34	186 509,70
2/0120001/00001	Heizungen Heizung, Photovoltaikanlage	12.11.2018	9,5	15,0	73 505,18	0,00	0,00	0,00	7 000,49	66 504,69
2/0130002/00002	Sicherheitseinrichtungen Alarmanlage u. Videoüberwachung	01.01.2019	5,0	10,0	1 137,78	0,00	0,00	0,00	189,63	948,15
2/0260001/00003	Lüftung/Kühlung Klimaanlage	01.01.2019	5,0	10,0	28 396,96	0,00	0,00	0,00	4 732,83	23 664,13
4/0100004/00001	Tresor	01.01.2000	0,0	10,0	0,00	0,00	0,00	0,00	0,00	0,00
4/0100005/00010	Möbel Bürosessel	17.12.2018	4,5	10,0	161,17	0,00	0,00	0,00	29,30	131,87
4/0100005/00011	Möbel Bürosessel	22.11.2018	4,5	10,0	164,45	0,00	0,00	0,00	29,90	134,55
4/0100005/00012	Möbel 2 Stk. Bürosessel	25.08.2015	0,5	10,0	86,70	0,00	0,00	0,00	57,80	28,90
4/0100005/00013	Möbel 5 ERGO Streh Fußstützen	15.11.2015	0,5	10,0	87,07	0,00	0,00	0,00	58,05	29,02
4/0100005/00014	Möbel 3 ERGO Pols Handgelanksauflagen	17.11.2015	0,5	10,0	48,97	0,00	0,00	0,00	32,65	16,32
4/0100005/00015	Möbel Regale Archiv	13.06.2012	0,0	10,0	0,00	0,00	0,00	0,00	0,00	0,00
4/0100005/00016	Möbel Bürosessel	17.06.2011	0,0	10,0	0,00	0,00	0,00	0,00	0,00	0,00
4/0100005/00017	Möbel Bürosessel	06.07.2010	0,0	10,0	0,00	0,00	0,00	0,00	0,00	0,00
4/0100005/00018	Möbel Bürosessel	17.04.2009	0,0	10,0	0,00	0,00	0,00	0,00	0,00	0,00
4/0100005/00019	Möbel 8 Besucherstühle	15.02.2008	0,0	10,0	0,00	0,00	0,00	0,00	0,00	0,00
4/0100005/00002	Möbel Büromöbel	11.12.2018	4,5	10,0	20 582,68	0,00	0,00	0,00	3 742,31	16 840,37
4/0100005/00020	Möbel Besucherstuhl	19.11.2008	0,0	10,0	0,00	0,00	0,00	0,00	0,00	0,00
4/0100005/00021	Möbel Alte Büromöbel	01.01.2000	0,0	10,0	0,00	0,00	0,00	0,00	0,00	0,00
4/0100005/00022	Möbel Bürodrehstuhl Manhartsberger	01.10.2020	10,0	10,0	0,00	0,00	0,00	0,00	0,00	0,00
4/0100005/00023	Möbel Bürostuhl Hofbauer	11.05.2021	10,0	10,0	0,00	0,00	0,00	0,00	0,00	0,00
4/0100005/00024	Möbel 1.Stock-Zimmer Nachtlial-Müllner	08.02.2022	8,0	10,0	3 721,61	0,00	0,00	0,00	413,51	3 308,10
4/0100005/00025	Möbel Bürostühle Götzinger,Mayer	14.02.2022	10,0	10,0	0,00	0,00	0,00	0,00	0,00	0,00
4/0100005/00026	Möbel Couch,Büro Büchler	16.12.2022	8,5	10,0	642,12	0,00	0,00	0,00	67,59	574,53
4/0100005/00027	Möbel Schiebetürschrank (UG mittleres Büro),Standregal ('	19.12.2023	10,0	10,0	0,00	628,80	0,00	0,00	628,80	0,00
4/0100005/00003	Möbel Garderobenständler	14.06.2019	5,0	10,0	91,08	0,00	0,00	0,00	15,18	75,90
4/0100005/00004	Möbel Schiebetürenschränk u. Regal	08.05.2019	5,0	10,0	312,09	0,00	0,00	0,00	52,02	260,07
4/0100005/00005	Möbel Flachschaubkasten	19.02.2019	5,0	10,0	205,92	0,00	0,00	0,00	34,32	171,60
4/0100005/00006	Möbel 12 Spinde + 2 Sitzbänke	15.01.2019	5,0	10,0	729,60	0,00	0,00	0,00	121,60	608,00

Ansatz MVAG Konto	Bezeichnung	Inbetrieb- nahme	RND	ND	Buchwert 31.12.2022	Zugänge/ + Umbuchungen -	Abgänge/	Wertaufholung+/ Wertminderung-	Abschreibung	Buchwert 31.12.2023
4/0100005/00007	Möbel 8 Klappische mit Rollen	09.01.2019	5,0	10,0	1 783,64	0,00	0,00	0,00	297,27	1 486,37
4/0100005/00008	Möbel Rackschrank Serverraum	28.12.2018	4,5	10,0	1 368,40	0,00	0,00	0,00	248,80	1 119,60
4/0100005/00009	Möbel Küche EG + OG	17.12.2018	4,5	10,0	5 153,00	0,00	0,00	0,00	936,91	4 216,09
4/0110002/00001	Sonstige Einrichtungen 4 Vorhänge für Obergeschoss	31.01.2023	9,0	10,0	0,00	1 625,00	0,00	0,00	162,50	1 462,50
4/0130001/00022	Sicherheitseinrichtungen Feuerlöscher + Beklebung	01.01.2019	0,0	5,0	245,38	0,00	0,00	0,00	245,38	0,00
4/0180001/00024	Elektron.Maschinen Server	25.06.2021	4,0	7,0	15 773,23	0,00	0,00	0,00	3 154,65	12 618,58
4/0180001/00025	Elektronische Maschinen Großformatdisplay für Besprechu	31.05.2022	5,0	7,0	2 158,29	0,00	0,00	0,00	359,72	1 798,57
4/0180003/00024	Elektron.Maschinen PV Arbeitsplatz	31.12.2015	0,0	4,0	0,00	0,00	0,00	0,00	0,00	0,00
4/0180003/00025	Elektron.Maschinen Notebook	31.12.2015	0,0	4,0	0,00	0,00	0,00	0,00	0,00	0,00
4/0180003/00026	Elektron.Maschinen 2 Bildschirme	16.10.2013	0,0	4,0	0,00	0,00	0,00	0,00	0,00	0,00
4/0180003/00027	Elektron.Maschinen Bildschirm	15.01.2019	0,0	4,0	0,00	0,00	0,00	0,00	0,00	0,00
4/0180003/00028	Elektron.Maschinen Arbeitsplatz	28.12.2018	0,0	4,0	0,00	0,00	0,00	0,00	0,00	0,00
4/0180003/00029	Elektronische Maschinen Notebook Widerna	27.04.2020	0,0	4,0	321,25	0,00	0,00	0,00	321,25	0,00
4/0180003/00030	Elektronische Maschinen Stand PC Götzing, Greil, Müllner	28.09.2020	0,5	4,0	1 153,12	0,00	0,00	0,00	768,75	384,37
4/0180003/00031	Elektronische Anlagen Notebooks Nachtigal, Büchler, Manha	28.09.2020	0,5	4,0	2 074,50	0,00	0,00	0,00	1 383,00	691,50
4/0180003/00032	Elektronische Maschinen 2 Bildschirme Wunderer	28.09.2020	4,0	4,0	0,00	0,00	0,00	0,00	0,00	0,00
4/0180003/00033	Elektronische Maschinen Arbeitsplatz Hofbauer	25.06.2021	1,0	4,0	851,50	0,00	0,00	0,00	425,75	425,75
4/0180003/00034	Elektronische Maschinen Bildschirm Götzing	06.12.2021	4,0	4,0	0,00	0,00	0,00	0,00	0,00	0,00
4/0180003/00035	Elektronische Maschinen Arbeitsplatz Lachmann - Noteboo	03.03.2022	2,0	4,0	1 637,62	0,00	0,00	0,00	545,87	1 091,75
4/0180003/00036	Elektronische Maschinen 2 Bildschirme - Lachmann	20.05.2022	4,0	4,0	0,00	0,00	0,00	0,00	0,00	0,00
4/0180004/00029	Elektronische Maschinen Aktenvernichter	01.01.2000	0,0	8,0	0,00	0,00	0,00	0,00	0,00	0,00
4/0180004/00030	Elektronische Maschinen Laminiergerät	01.01.2000	0,0	8,0	0,00	0,00	0,00	0,00	0,00	0,00
4/0180004/00031	Elektron.Maschinen Photosmart Drucker	27.07.2012	0,0	8,0	0,00	0,00	0,00	0,00	0,00	0,00
4/0180004/00032	Elektron.Maschinen	12.06.2015	0,0	8,0	0,00	0,00	0,00	0,00	0,00	0,00
4/0180004/00033	Elektron.Maschinen Drucker Kyocera M5526cdw	10.10.2017	1,5	8,0	125,00	0,00	0,00	0,00	50,00	75,00
4/0180004/00034	Elektron.Maschinen 5 Tablets Samsung Galaxy	31.12.2017	0,0	8,0	0,00	0,00	0,00	0,00	0,00	0,00
4/0180004/00035	Elektron.Maschinen Drucker Kyocera Task Alfa 3252ci	17.12.2018	3,0	8,0	2 785,00	0,00	0,00	0,00	696,25	2 088,75
4/0180004/00036	Elektron.Maschinen Drucker Evolis	15.10.2014	0,0	8,0	0,00	0,00	0,00	0,00	0,00	0,00
4/0180004/00038	Sonstige Elektronische Maschinen Drucker Xerox AL C 814	11.05.2023	7,0	8,0	0,00	6 903,16	0,00	0,00	862,90	6 040,26
4/0180004/00039	Sonstige Elektronische Maschinen TEC Drucker für Tonner	07.11.2023	7,5	8,0	0,00	2 200,10	0,00	0,00	137,51	2 062,59
4/0240001/00037	Sonstige Maschinen Hebel Schneidemaschine - mittleres B	13.05.2011	0,0	10,0	0,00	0,00	0,00	0,00	0,00	0,00
4/0240001/00038	Sonstige Maschinen Hebel Schneidemaschine - Druckerrat	18.03.2019	5,0	10,0	150,00	0,00	0,00	0,00	25,00	125,00
4/0240001/00039	Sonstige Maschinen Bindegerät	16.06.2006	0,0	10,0	0,00	0,00	0,00	0,00	0,00	0,00
4/0280002/00040	Fördergeräte Aufzug	31.12.2018	4,5	10,0	12 674,12	0,00	0,00	0,00	2 304,39	10 369,73
4/0280002/00041	Fördergeräte Hebeanlage	17.01.2019	5,0	10,0	1 499,76	0,00	0,00	0,00	249,96	1 249,80
4/0330001/00042	Telekommunikation Telefonanlage	06.11.2018	0,0	5,0	266,30	0,00	0,00	0,00	266,30	0,00
4/0350003/00001	Container, Tanks, Sonstige Betriebseinrichtungen Carrytan	27.10.2022	8,5	10,0	1 028,37	0,00	0,00	0,00	108,25	920,12
4/0430001/00043	Lizenzen Lizenz GeoOffice	11.06.2013	5,0	15,0	4 773,33	0,00	0,00	0,00	0,00	4 773,33
4/0430001/00044	Lizenzen Lizenz Elak Documents Clients	30.06.2015	7,0	15,0	348,00	0,00	0,00	0,00	0,00	348,00

Ansatz	MVAG	Bezeichnung	Inbetrieb-	RND	ND	Buchwert	Zugänge/	Abgänge/	Wertaufholung+/	Abschreibung	Buchwert
	Konto		nahme			31.12.2022	+ Umbuchungen -	-	Wertminderung-		31.12.2023
	4/0430001/00045	Lizenzen Lizenz MS Office	28.12.2018	2,5	7,0	309,57	0,00	0,00	0,00	0,00	309,57
	4/0430001/00046	Lizenzen Lizenez Eleak Documents Cients	20.02.2019	11,0	15,0	574,00	0,00	0,00	0,00	0,00	574,00
	4/0430001/00047	Lizenzen Lizenez Managed Endpoint Security	19.12.2018	0,5	5,0	411,60	0,00	0,00	0,00	0,00	411,60
	4/0430001/00048	Lizenzen Lizenez MS Windows Server	17.05.2019	3,0	7,0	637,71	0,00	0,00	0,00	0,00	637,71
	4/0430001/00049	Lizenzen Lizenz Mc Afee Virus Defense	15.11.2018	0,5	5,0	201,60	0,00	0,00	0,00	0,00	201,60
	4/0440001/00001	Software (aus Kauf oder Lizenz K5 Finanz Zusatz Kostenre	01.01.2024			0,00	1 400,00	0,00	0,00	0,00	1 400,00
	5/0240001/00020	Sonstige Maschinen 4 Kühlboxen f. TKV Anlagen	16.09.2009	0,0	10,0	0,00	0,00	0,00	0,00	0,00	0,00
	5/0480003/00059	Abfallwirtschaft/Sonderanlagen TKV Anlagen	01.01.2011	12,0	25,0	17 692,31	0,00	0,00	0,00	1 360,95	16 331,36
	1311	Investitionszuschüsse von Trägern öffentlichen Rechts				0,00	0,00	750,00	0,00	-18,75	-731,25
	4/0140003/00002	E-Ladeinfrastruktur	01.12.2023	19,5	20,0	0,00	0,00	750,00	0,00	-18,75	-731,25
813000	Abfallwirtschaft Gemeindeverband					7 232 313,07	496 531,32	8 000,00	120 636,00	276 929,18	7 564 551,21
	1021	Grundstücke, Grundstückseinrichtungen und Infrastruktur				744 785,15	212 349,80	0,00	0,00	1 510,59	955 624,36
	1/0010001/00010	WSZ Göllersdorf	03.07.2023			0,00	212 349,80	0,00	0,00	194,20	212 155,60
	1/0010001/00002	Unbebaute Grundstücke	01.01.2017			225 173,70	0,00	0,00	0,00	0,00	225 173,70
	1/0010001/00003	unbebaute Grundstücke	31.12.2012			71 900,76	0,00	0,00	0,00	0,00	71 900,76
	1/0010001/00004	unbebaute Grundstücke	30.06.2012			76 414,64	0,00	0,00	0,00	0,00	76 414,64
	1/0010001/00005	unbebaute Grundstücke	31.12.2017			104 314,69	0,00	0,00	0,00	0,00	104 314,69
	1/0010001/00006	unbebaute Grundstücke	08.09.2017			122 183,05	0,00	0,00	0,00	0,00	122 183,05
	1/0010001/00007	Unbebaute Grundstücke	02.12.2009			123 077,88	0,00	0,00	0,00	0,00	123 077,88
	3/0480001/00005	Abfallwirtschaft/Sonderanlagen WSZ Ravelsbach - Erweiter	14.08.2014	15,5	25,0	21 720,43	0,00	0,00	0,00	1 316,39	20 404,04
	1022	Gebäude und Bauten				5 195 225,65	236 244,45	0,00	0,00	232 882,28	5 198 587,82
	2/0060001/00002	Gebäude/Bauten Umbau	01.01.2019	45,0	50,0	1 302 584,96	0,00	0,00	0,00	28 317,06	1 274 267,90
	3/0480001/00001	Abfallwirtschaft/Sonderanlagen WSZ Hollabrunn	01.01.2017	18,0	25,0	152 000,00	0,00	0,00	0,00	8 000,00	144 000,00
	3/0480001/00012	Abfallwirtschaft/Sonderanlagen Errichtung WSZ Retz	01.12.2022	23,5	25,0	1 164 217,85	225 341,33	0,00	0,00	56 707,54	1 332 851,64
	3/0480001/00014	Abfallwirtschaft Sonderanlagen Umbau Ziersdorf	31.12.2009	25,0	25,0	2 000,00	10 903,12	0,00	0,00	280,00	12 623,12
	3/0480001/00002	Abfallwirtschaft/Sonderanlagen Erweiterung WSZ Hollabrur	31.12.2017	18,5	25,0	307 592,92	0,00	0,00	0,00	15 774,00	291 818,92
	3/0480001/00003	Abfallwirtschaft/Sonderanlagen Errichtung Halle- WSZ Holl	31.12.2006	7,5	25,0	46 527,04	0,00	0,00	0,00	5 473,77	41 053,27
	3/0480001/00004	Abfallwirtschaft/Sonderanlagen Errichtung WSZ Ravelsbac	31.12.2013	14,5	25,0	428 647,62	0,00	0,00	0,00	27 654,69	400 992,93
	3/0480001/00006	Abfallwirtschaft/Sonderanlagen Errichtung WSZ Ziersdorf	31.12.2013	14,5	25,0	366 618,63	0,00	0,00	0,00	23 652,81	342 965,82
	3/0480001/00007	Abfallwirtschaft/Sonderanlagen Errichtung WSZ Hadres	31.12.2019	20,5	25,0	777 165,53	0,00	0,00	0,00	36 147,23	741 018,30
	3/0480001/00008	Abfallwirtschaft/Sonderanlagen Errichtung WSZ Dürnleis	01.01.2019	20,0	25,0	641 270,50	0,00	0,00	0,00	30 536,69	610 733,81
	5/0480003/00051	Abfallwirtschaft/Sonderanlagen 2 Priöblemstoffgaragen	10.11.2017	18,5	25,0	6 600,60	0,00	0,00	0,00	338,49	6 262,11
	1025	Technische Anlagen, Fahrzeuge und Maschinen				69 230,28	45 260,86	0,00	0,00	21 761,02	92 730,12
	5/0150002/00010	Mehrzweckfahrzeuge u.Lieferwagen Opel Movano HL 650	06.06.2014	0,0	10,0	3 671,93	0,00	0,00	0,00	3 671,93	0,00
	5/0150002/00011	Mehrzweckfahrzeuge u.Lieferwagen Opel Movano HL 543	29.04.2015	1,0	10,0	7 641,67	0,00	0,00	0,00	3 820,84	3 820,83
	5/0150002/00012	Mehrzweckfahrzeuge u.Lieferwagen Mercedes Sprinter HL	23.03.2018	4,0	10,0	11 494,75	0,00	0,00	0,00	2 298,95	9 195,80

Ansatz MVAG Konto	Bezeichnung	Inbetrieb- nahme	RND	ND	Buchwert 31.12.2022	Zugänge/ + Umbuchungen	Abgänge/ -	Wertaufholung+/ Wertminderung-	Abschreibung	Buchwert 31.12.2023
5/0150002/00013	Mehrzweckfahrzeuge u. Lieferwagen Mercedes Sprinter HL	26.11.2018	4,5	10,0	13 565,29	0,00	0,00	0,00	2 466,42	11 098,87
5/0150002/00014	Mehrzweckfahrzeuge u. Lieferwagen Peugeot BOXFG HL	22.10.2021	7,5	10,0	27 100,83	0,00	0,00	0,00	3 188,33	23 912,50
5/0150002/00015	Mehrzweckfahrzeuge u. Lieferwagen Peugeot e-Export L" €	27.04.2023	9,0	10,0	0,00	38 500,00	0,00	0,00	3 850,00	34 650,00
5/0150002/00009	Mehrzweckfahrzeuge u. Lieferwagen	17.05.2011	0,0	10,0	0,00	0,00	0,00	0,00	0,00	0,00
5/0150003/00001	Kraftfahrzeuge Anhänger Pongratz HL 207EE	25.03.2022	8,0	10,0	1 288,49	0,00	0,00	0,00	143,17	1 145,32
5/0190003/00014	Kompressoren/Pumpen Kompressor	16.02.2015	1,0	10,0	47,53	0,00	0,00	0,00	23,77	23,76
5/0240001/00015	Sonstige Maschinen	01.01.2002	0,0	10,0	0,00	0,00	0,00	0,00	0,00	0,00
5/0240001/00016	Sonstige Maschinen Geschirrspüler STEEL TECH	12.04.2012	0,0	10,0	0,00	0,00	0,00	0,00	0,00	0,00
5/0240001/00017	Sonstige Maschinen	20.06.2014	0,0	10,0	133,80	0,00	0,00	0,00	133,80	0,00
5/0240001/00018	Sonstige Maschinen Geschirrspüler STEEL TECH	08.06.2015	1,0	10,0	367,40	0,00	0,00	0,00	183,70	183,70
5/0240001/00019	Sonstige Maschinen 2 Gläserpüler	11.05.2015	1,0	10,0	575,60	0,00	0,00	0,00	287,80	287,80
5/0240001/00021	Sonstige Maschinen 2 Stk. Geschirrspüler Steeltech 36-01	30.05.2023	9,0	10,0	0,00	5 730,00	0,00	0,00	904,58	4 825,42
5/0290001/00034	Sonstige Maschinen Kärcher Gewerbegerät	24.05.2005	0,0	8,0	0,00	0,00	0,00	0,00	0,00	0,00
5/0290001/00035	Werkzeuge/Geräte Kärcher Kehrmaschine	18.09.2008	0,0	8,0	0,00	0,00	0,00	0,00	0,00	0,00
5/0290001/00036	Werkzeuge/Geräte Gabelhubwagen	14.03.2008	0,0	8,0	0,00	0,00	0,00	0,00	0,00	0,00
5/0290001/00037	Werkzeuge/Geräte Behälterwaschanlage	03.08.2012	0,0	8,0	0,00	0,00	0,00	0,00	0,00	0,00
5/0290001/00038	Werkzeuge/Geräte Diesel Gabelstapler	18.06.2012	0,0	8,0	0,00	0,00	0,00	0,00	0,00	0,00
5/0290001/00039	Werkzeuge/Geräte Gabelhubwagen	08.06.2012	0,0	8,0	0,00	0,00	0,00	0,00	0,00	0,00
5/0290001/00040	Werkzeuge/Geräte Schneeschlepper f. Gabelstapler	06.04.2012	0,0	8,0	0,00	0,00	0,00	0,00	0,00	0,00
5/0290001/00041	Werkzeuge/Geräte Stihl Motorsense	28.08.2013	0,0	8,0	0,00	0,00	0,00	0,00	0,00	0,00
5/0290001/00042	Werkzeuge/Geräte Schaufel f. Gabelstapler	01.07.2013	0,0	8,0	0,00	0,00	0,00	0,00	0,00	0,00
5/0290001/00043	Werkzeuge/Geräte Kärcher Kehrmaschine	07.08.2013	0,0	8,0	0,00	0,00	0,00	0,00	0,00	0,00
5/0290001/00044	Werkzeuge/Geräte Gabelhubwagen	16.05.2013	0,0	8,0	0,00	0,00	0,00	0,00	0,00	0,00
5/0290001/00045	Werkzeuge/Geräte Kärcher Kehrmaschine	15.04.2014	0,0	8,0	0,00	0,00	0,00	0,00	0,00	0,00
5/0290001/00046	Werkzeuge/Geräte Kärcher Kehrmaschine	29.04.2016	0,0	8,0	52,37	0,00	0,00	0,00	52,37	0,00
5/0290001/00047	Werkzeuge/Geräte Mehrzwecksauger	07.12.2016	0,5	8,0	15,61	0,00	0,00	0,00	10,41	5,20
5/0290001/00048	Werkzeuge/Geräte Kehrbesen für Gabelstapler	22.05.2018	2,0	8,0	345,00	0,00	0,00	0,00	115,00	230,00
5/0290001/00049	Werkzeuge/Geräte Kärcher Kehrmaschine	22.09.2018	2,5	8,0	178,94	0,00	0,00	0,00	51,13	127,81
5/0290001/00050	Werkzeuge/Geräte Stihl Heckenschere	02.05.2019	3,0	8,0	344,82	0,00	0,00	0,00	86,21	258,61
5/0290001/00051	Werkzeuge/Geräte Balkenmäher	17.05.2022	6,0	8,0	2 406,25	0,00	0,00	0,00	343,75	2 062,50
5/0290001/00052	Handhubwagen/Ameise	24.02.2023	7,0	8,0	0,00	423,36	0,00	0,00	52,92	370,44
5/0290001/00053	Werkzeug/Geräte Husqvarna Motorsense	30.06.2023	7,0	8,0	0,00	607,50	0,00	0,00	75,94	531,56
1026	Amts-, Betriebs- und Geschäftsausstattung				1 529 539,44	2 676,21	0,00	120 636,00	34 003,25	1 618 848,40
3/0480003/00009	Abfallwirtschaft/Sonderanlagen Fertiggarage	19.05.2006	7,0	25,0	1 632,00	0,00	0,00	0,00	204,00	1 428,00
4/0180004/00037	Elektronische Maschinen Samasung Galays Tablet	04.02.2020	8,0	8,0	0,00	0,00	0,00	0,00	0,00	0,00
5/0100005/00001	Möbel Büroeinrichtung WSZ Ravelsbach	13.09.2013	0,0	10,0	48,15	0,00	0,00	0,00	48,15	0,00
5/0100005/00002	Möbel Büroeinrichtung WSZ Ziersdorf	13.09.2013	0,0	10,0	48,15	0,00	0,00	0,00	48,15	0,00
5/0110002/00003	Sonstige Einrichtungen WSZ Hollabrunn - Palettenregale	17.07.2012	0,0	10,0	0,00	0,00	0,00	0,00	0,00	0,00

Ansatz MVAG Konto	Bezeichnung	Inbetrieb- nahme	RND	ND	Buchwert 31.12.2022	Zugänge/ + Umbuchungen -	Abgänge/	Wertaufholung+/ Wertminderung-	Abschreibung	Buchwert 31.12.2023
5/0110002/00004	Sonstige Einrichtungen Gartenhaus	31.12.2019	5,5	10,0	386,46	0,00	0,00	0,00	59,46	327,00
5/0110002/00005	Sonstige Einrichtungen Gartenhaus	25.06.2019	5,0	10,0	356,73	0,00	0,00	0,00	59,46	297,27
5/0130001/00010	Sicherheitseinrichtungen Feuerlöscher	11.11.2021	5,0	5,0	0,00	0,00	0,00	0,00	0,00	0,00
5/0130001/00006	Sicherheitseinrichtungen 3 Feuerlöscher + Schilder	02.07.2019	0,5	5,0	87,85	0,00	0,00	0,00	58,57	29,28
5/0130001/00007	Sicherheitseinrichtungen Feuerlöscher	11.11.2021	5,0	5,0	0,00	0,00	0,00	0,00	0,00	0,00
5/0130001/00008	Sicherheitseinrichtungen Feuerlöscher	11.11.2021	5,0	5,0	0,00	0,00	0,00	0,00	0,00	0,00
5/0130001/00009	Sicherheitseinrichtungen Feuerlöscher	11.11.2021	5,0	5,0	0,00	0,00	0,00	0,00	0,00	0,00
5/0140001/00007	Sanitäre Anlagen Sanitärcontainer	31.12.2019	5,5	10,0	5 720,00	0,00	0,00	0,00	880,00	4 840,00
5/0270002/00021	Elektr.Anlagen WSZ Hollabrunn - Ampelanlage	01.01.2019	10,0	15,0	2 847,40	0,00	0,00	0,00	258,85	2 588,55
5/0270002/00022	Elektr.Anlagen WSZ Hollabrunn - Zutrittskontrolle	31.01.2019	10,0	15,0	4 689,24	0,00	0,00	0,00	426,29	4 262,95
5/0270002/00023	Elektr.Anlagen WSZ Hollabrunn, LED Signalleuchten	17.05.2019	10,0	15,0	82,81	0,00	0,00	0,00	7,53	75,28
5/0270002/00024	Elektr.Anlagen WSZ Ravelsbach - Ampelanlage	01.01.2019	10,0	15,0	2 847,40	0,00	0,00	0,00	258,85	2 588,55
5/0270002/00025	Elektr.Anlagen WSZ Ravelsbach - Zutrittskontrolle	31.01.2019	10,0	15,0	4 689,24	0,00	0,00	0,00	426,29	4 262,95
5/0270002/00026	Elektr.Anlagen WSZ Ravelsbach - LED Signalleuchten	17.05.2019	10,0	15,0	82,81	0,00	0,00	0,00	7,53	75,28
5/0270002/00027	Elektr.Anlagen WSZ Ziersdorf - Ampelanlage	01.01.2019	10,0	15,0	2 847,40	0,00	0,00	0,00	258,85	2 588,55
5/0270002/00028	Elektr.Anlagen WSZ Ziersdorf - Zutrittskontrolle	31.01.2019	10,0	15,0	4 689,24	0,00	0,00	0,00	426,29	4 262,95
5/0270002/00029	Elektr.Anlagen WSZ Ziersdorf - LED Signalanlagen	17.05.2019	10,0	15,0	82,81	0,00	0,00	0,00	7,53	75,28
5/0270002/00030	Elektr.Anlagen WSZ Ziersdorf - Verkabelung Ampelanlage	09.11.2018	9,5	15,0	990,41	0,00	0,00	0,00	94,32	896,09
5/0270002/00031	Elektr.Anlagen Zutrittskontrolle	31.07.2019	10,5	15,0	10 378,96	0,00	0,00	0,00	902,52	9 476,44
5/0270002/00032	Elektr.Anlagen Zutrittskontrolle	31.01.2019	10,0	15,0	4 689,24	0,00	0,00	0,00	426,29	4 262,95
5/0270002/00033	Elektr.Anlagen LED Signalleuchten	17.05.2019	10,0	15,0	82,81	0,00	0,00	0,00	7,53	75,28
5/0270002/00034	Elektr.Anlagen Mobile Buchungsstation Zutrittskontrolle	16.06.2020	11,0	15,0	1 948,68	0,00	0,00	0,00	162,39	1 786,29
5/0270002/00035	Elektr. Anlagen Mobile Buchungsstation Zutrittskontrolle	20.08.2020	11,5	15,0	4 893,08	0,00	0,00	0,00	391,45	4 501,63
5/0270002/00036	Elektr.Anlagen Mobile Buchungsstation Zutrittskontrolle	20.08.2020	11,5	15,0	2 446,55	0,00	0,00	0,00	195,72	2 250,83
5/0350003/00001	Container, Tanks, Sonstige Betriebseinrichtungen Druckfes	13.10.2022	8,5	10,0	529,62	0,00	0,00	0,00	55,75	473,87
5/0480003/00052	Abfallwirtschaft/Sonderanlagen Geländer für ASZ	11.02.2019	20,0	25,0	7 071,01	0,00	0,00	0,00	336,71	6 734,30
5/0480003/00053	Abfallwirtschaft/Sonderanlagen Stiegen verzinkt	01.01.2017	18,0	25,0	4 570,98	0,00	0,00	0,00	240,58	4 330,40
5/0480003/00054	Abfallwirtschaft/Sonderanlagen Alurutsche	22.12.2016	17,5	25,0	288,60	0,00	0,00	0,00	15,60	273,00
5/0480003/00055	Abfallwirtschaft/Sonderanlagen Gitterroste	16.07.2010	11,5	25,0	256,33	0,00	0,00	0,00	20,51	235,82
5/0480003/00056	Abfallwirtschaft/Sonderanlagen Gitterroste	18.09.2008	9,5	25,0	430,16	0,00	0,00	0,00	40,97	389,19
5/0480003/00057	Abfallwirtschaft/Sonderanlagen Fertiggarage	19.05.2006	7,0	25,0	1 632,00	0,00	0,00	0,00	204,00	1 428,00
5/0480003/00058	Abfallwirtschaft/Sonderanlagen Fertiggarage	19.05.2006	7,0	25,0	1 632,00	0,00	0,00	0,00	204,00	1 428,00
5/0500001/00060	Abfallwirtschaft:Container EUR Gitterboxen	31.12.2015	0,0	8,0	84,00	0,00	0,00	0,00	84,00	0,00
5/0500001/00061	Abfallwirtschaft:Container EUR Gitterboxen	17.10.2003	0,0	8,0	0,00	0,00	0,00	0,00	0,00	0,00
5/0500001/00062	Abfallwirtschaft:Container 15 m³ Absetzer	01.01.2000	0,0	8,0	0,00	0,00	0,00	0,00	0,00	0,00
5/0500001/00063	Abfallwirtschaft:Container 31 m³ Container	01.01.2000	0,0	8,0	0,00	0,00	0,00	0,00	0,00	0,00
5/0500001/00064	Abfallwirtschaft:Container Sperrmüllpresse	09.12.2014	0,0	8,0	0,00	0,00	0,00	0,00	0,00	0,00
5/0500001/00065	Abfallwirtschaft:Container 31 m³ Container	03.07.2015	0,0	8,0	536,25	0,00	0,00	0,00	536,25	0,00
5/0500001/00066	Abfallwirtschaft:Container 31 m³ Container	10.06.2016	0,0	8,0	3 125,00	0,00	0,00	0,00	3 125,00	0,00

Ansatz MVAG Konto	Bezeichnung	Inbetrieb- nahme	RND	ND	Buchwert 31.12.2022	Zugänge/ + Umbuchungen -	Abgänge/ -	Wertaufholung+/ Wertminderung-	Abschreibung	Buchwert 31.12.2023
5/0500001/00067	Abfallwirtschaft:Container 31 m³ Container	15.12.2016	0,5	8,0	3 217,50	0,00	0,00	0,00	2 145,00	1 072,50
5/0500001/00068	Abfallwirtschaft:Container 31 m³ Container	09.03.2017	1,0	8,0	9 200,00	0,00	0,00	0,00	4 600,00	4 600,00
5/0500001/00069	Abfallwirtschaft:Container Batterielagerboxen	01.08.2018	2,5	8,0	17 574,37	0,00	0,00	0,00	5 021,25	12 553,12
5/0500001/00070	Abfallwirtschaft:Container 750 l Glascontainer	01.01.2000	0,0	8,0	0,00	0,00	0,00	0,00	0,00	0,00
5/0500001/00071	Abfallwirtschaft:Container 1500 l Glascontainer	01.01.2000	0,0	8,0	0,00	0,00	0,00	0,00	0,00	0,00
5/0500001/00072	Abfallwirtschaft:Container 3000 l Glascontainer	01.01.2000	0,0	8,0	0,00	0,00	0,00	0,00	0,00	0,00
5/0500001/00073	Abfallwirtschaft:Container30 m³ Container	18.11.2019	3,5	8,0	23 737,21	0,00	0,00	0,00	5 274,94	18 462,27
5/0500001/00074	Abfallwirtschaft:Container 31 m³ Container	18.11.2020	4,5	8,0	20 625,00	0,00	0,00	0,00	3 750,00	16 875,00
5/0500002/00073	Abfallsammelbehälter Spannringdeckelfässer	22.11.2017	1,5	8,0	1 176,00	0,00	0,00	0,00	470,40	705,60
5/0500002/00074	Abfallsammelbehälter 80 l RM-Tonnen	01.01.2019			129 871,90	0,00	0,00	8 829,00	0,00	138 700,90
5/0500002/00075	Abfallsammelbehälter 1100 l RM-Tonnen verzinkt	31.12.2016	0,5	8,0	717,19	2 676,21	0,00	0,00	2 262,27	1 131,13
5/0500002/00076	Abfallsammelbehälter 120 l RM-Tonnen	01.01.2019			145 939,70	0,00	0,00	7 797,90	0,00	153 737,60
5/0500002/00077	Abfallsammelbehälter 240 l RM-Tonnen	01.01.2019			136 301,50	0,00	0,00	-13 765,50	0,00	122 536,00
5/0500002/00078	Abfallsammelbehälter 1100 l RM-Tonnen	01.01.2019			139 066,30	0,00	0,00	81 508,20	0,00	220 574,50
5/0500002/00079	Abfallsammelbehälter 80 l BM-Tonnen	01.01.2019			91 231,30	0,00	0,00	1 215,00	0,00	92 446,30
5/0500002/00080	Abfallsammelbehälter 120 l BM-Tonnen	01.01.2019			36 490,70	0,00	0,00	-1 645,60	0,00	34 845,10
5/0500002/00081	Abfallsammelbehälter 240 l BM-Tonnen	01.01.2019			21 291,40	0,00	0,00	530,40	0,00	21 821,80
5/0500002/00082	Abfallsammelbehälter 120 l AP-Tonnen	01.01.2019			149 457,90	0,00	0,00	8 228,00	0,00	157 685,90
5/0500002/00083	Abfallsammelbehälter 240 l AP-Tonnen	01.01.2019			301 146,50	0,00	0,00	-4 742,40	0,00	296 404,10
5/0500002/00084	Abfallsammelbehälter 1100 l AP-Tonnen	01.01.2019			139 887,00	0,00	0,00	2 696,20	0,00	142 583,20
5/0500002/00085	Abfallsammelbehälter 1100 l VVO Tonnen	01.01.2019			84 922,80	0,00	0,00	28 206,40	0,00	113 129,20
5/0500002/00086	Abfallsammelbehälter 1100 l ÖKO-Tonnen	01.01.2000			0,00	0,00	0,00	0,00	0,00	0,00
5/0500002/00087	Abfallsammelbehälter 240 l VVO Tonnen	01.01.2019			961,80	0,00	0,00	0,00	0,00	961,80
5/0500002/00089	Abfallsammelbehälter 50 l Tonnen	27.04.2021			0,00	0,00	0,00	1 778,40	0,00	1 778,40
1311	Investitionszuschüsse von Trägern öffentlichen Rechts				-306 467,45	0,00	8 000,00	0,00	-13 227,96	-301 239,49
2/0060001/00003	KT Amtsgebäude Förderung Land	01.01.2019	45,0	50,0	-63 138,94	0,00	0,00	0,00	-1 372,59	-61 766,35
3/0480001/00010	KT Altstoffsammelzentrum Dürnleis	01.01.2019	20,0	25,0	-52 803,24	0,00	0,00	0,00	-2 514,44	-50 288,80
3/0480001/00011	KT ASZ Hadres	01.07.2019	20,5	25,0	-54 307,28	0,00	0,00	0,00	-2 525,92	-51 781,36
3/0480001/00013	KT WSZ Retz	01.12.2022	23,0	24,5	-70 716,73	0,00	0,00	0,00	-2 946,53	-67 770,20
3/0480001/00009	KT ASZ Hollabrunn	01.01.2017	18,0	25,0	-65 501,26	0,00	0,00	0,00	-3 447,43	-62 053,83
5/0150002/00016	KT - Mehrzweckfahrzeuge u. Lieferwagen Peugeot e-Expor	06.11.2023	9,0	9,5	0,00	0,00	8 000,00	0,00	-421,05	-7 578,95
813430	Abfallsammelzentren				29 823,40	0,00	0,00	0,00	46,00	29 777,40
1021	Grundstücke, Grundstückseinrichtungen und Infrastruktur				28 800,20	0,00	0,00	0,00	0,00	28 800,20
1/0010001/00008	Unbebaute Grundstücke	02.01.2020			28 800,20	0,00	0,00	0,00	0,00	28 800,20
1022	Gebäude und Bauten				1 023,20	0,00	0,00	0,00	46,00	977,20
5/0480003/00060	Bauliche (technische) Einrichtungen BVH Alurutschen für H	20.01.2020	21,0	25,0	519,20	0,00	0,00	0,00	23,60	495,60

Ansatz MVAG Konto	Bezeichnung	Inbetrieb- nahme	RND	ND	Buchwert 31.12.2022	Zugänge/ + Umbuchungen -	Abgänge/ -	Wertaufholung+/ Wertminderung-	Abschreibung	Buchwert 31.12.2023
5/0480003/00061	Bauliche (technische) Einrichtungen Zuleitung Sperrmüllpre	27.10.2020	21,5	25,0	504,00	0,00	0,00	0,00	22,40	481,60
813440	Abfallsammelzentrum Retz				4 744,35	51 857,07	0,00	0,00	1 950,95	54 650,47
1021	Grundstücke, Grundstückseinrichtungen und Infrastruktur				4 744,35	19 013,07	0,00	0,00	0,00	23 757,42
1/0010001/00009	Altstoffsammelzentrum Retz	14.12.2020			4 744,35	19 013,07	0,00	0,00	0,00	23 757,42
1022	Gebäude und Bauten				0,00	32 844,00	0,00	0,00	1 950,95	30 893,05
5/0140003/00001	Photovoltaik	21.03.2023	19,0	20,0	0,00	32 519,00	0,00	0,00	1 625,95	30 893,05
5/0480003/00062	Bauliche (technische) Einrichtungen Aluminium Kartonrutsch	12.01.2023	25,0	25,0	0,00	325,00	0,00	0,00	325,00	0,00
813460	Abfallsammelzentrum Göllersdorf				0,00	10 080,00	0,00	0,00	0,00	10 080,00
1022	Gebäude und Bauten				0,00	10 080,00	0,00	0,00	0,00	10 080,00
3/0480001/00015	WSZ Göllersdorf Errichtung WSZ Göllersdorf	31.12.2099	25,0	25,0	0,00	10 080,00	0,00	0,00	0,00	10 080,00
Gesamtsumme					8 119 734,80	598 250,45	8 750,00	120 636,00	319 835,15	8 510 036,10

Anlagenspiegel Einzelkonten Kapitaltransfer (Anlage 6g)

Rechnungsabschluss 2023

Gemeindeverb. f. Abfallw. u. Abgabeneinh. i.B.Hollabrunn

Anlagenspiegel Einzelkonten Kapitaltransfer (Anlage 6g)

Ansatz MVAG Konto	Bezeichnung	Inbetrieb- nahme	RND	ND	Buchwert 31.12.2022	Zugänge/ + Umbuchungen -	Abgänge/ -	Wertaufholung+/ Wertminderung-	Abschreibung	Buchwert 31.12.2023
010000	Verbandsverwaltung				0,00	0,00	750,00	0,00	-18,75	-731,25
1311	Investitionszuschüsse von Trägern öffentlichen Rechts				0,00	0,00	750,00	0,00	-18,75	-731,25
4/0140003/00002	E-Ladeinfrastruktur	01.12.2023	19,5	20,0	0,00	0,00	750,00	0,00	-18,75	-731,25
813000	Abfallwirtschaft Gemeindeverband				-306 467,45	0,00	8 000,00	0,00	-13 227,96	-301 239,49
1311	Investitionszuschüsse von Trägern öffentlichen Rechts				-306 467,45	0,00	8 000,00	0,00	-13 227,96	-301 239,49
2/0060001/00003	KT Amtsgebäude Förderung Land	01.01.2019	45,0	50,0	-63 138,94	0,00	0,00	0,00	-1 372,59	-61 766,35
3/0480001/00010	KT Altstoffsammelzentrum Dürnleis	01.01.2019	20,0	25,0	-52 803,24	0,00	0,00	0,00	-2 514,44	-50 288,80
3/0480001/00011	KT ASZ Hadres	01.07.2019	20,5	25,0	-54 307,28	0,00	0,00	0,00	-2 525,92	-51 781,36
3/0480001/00013	KT WSZ Retz	01.12.2022	23,0	24,5	-70 716,73	0,00	0,00	0,00	-2 946,53	-67 770,20
3/0480001/00009	KT ASZ Hollabrunn	01.01.2017	18,0	25,0	-65 501,26	0,00	0,00	0,00	-3 447,43	-62 053,83
5/0150002/00016	KT - Mehrzweckfahrzeuge u. Lieferwagen Peugeot e-Expor	06.11.2023	9,0	9,5	0,00	0,00	8 000,00	0,00	-421,05	-7 578,95
Gesamtsumme					-306 467,45	0,00	8 750,00	0,00	-13 246,71	-301 970,74

Nachweis über unmittelbare Beteiligungen
der Gebietskörperschaft (Anlage 6j)

ARGUS Hollabrunn GesnBR

Name der Einheit	ARGUS Hollabrunn GesnBR
UID-Nr.	ATU57536624
Beteiligungsart	Verbunden
Stamm-/Grundkapital	0,00
Anteil der Gebietskörperschaft in %	51,330
Buchwert der Beteiligung(t)	0,00
Geschäftsjahr	01.01.2023 bis 31.12.2023
Eigenkapital / geschätztes Nettovermögen 31.12.2022	0,00
Eigenkapital / geschätztes Nettovermögen 31.12.2023	0,00
Bilanzsumme	0,00
Finanzverbindlichkeiten	0,00
Jahresüberschuss/Jahresfehlbetrag	0,00
Gewinnausschüttungen an die Gebietskörperschaft	0,00
Klassifikation gem. ESVG	Privat kontrollierte nichtfinanzielle Kapitalgesellschaften (Inland)
Konzernabschluss	Nein

NÖ BAWU GesmbH

Name der Einheit	NÖ BAWU GesmbH
Firmenbuch-Nr.	149472m
Beteiligungsart	Verbunden
Stamm-/Grundkapital	0,00
Anteil der Gebietskörperschaft in %	4,440
Buchwert der Beteiligung(t)	0,00
Geschäftsjahr	01.01.2023 bis 31.12.2023
Eigenkapital / geschätztes Nettovermögen 31.12.2022	0,00
Eigenkapital / geschätztes Nettovermögen 31.12.2023	0,00
Bilanzsumme	0,00
Finanzverbindlichkeiten	0,00
Jahresüberschuss/Jahresfehlbetrag	0,00
Gewinnausschüttungen an die Gebietskörperschaft	0,00
Klassifikation gem. ESVG	Privat kontrollierte nichtfinanzielle Kapitalgesellschaften (Inland)
Konzernabschluss	Nein

Rückstellungsspiegel (Anlage 6q)

Rückstellung	Stand 31.12.2022	Dotierungen (+)	Verbrauch (-)	Auflösung (-)	Stand 31.12.2023
Kurzfristig	0,00	0,00	0,00	0,00	0,00
Rückstellungen für Prozesskosten					
Rückstellungen für nicht konsumierte Urlaube					
Rückstellungen für ausstehende Rechnungen					
Sonstige kurzfristige Rückstellungen					
Langfristig	330 439,96	18 271,82	0,00	48 094,56	300 617,22
Rückstellungen für Abfertigungen	194 869,83	10 501,31		25 360,82	180 010,32
Rückstellungen für Jubiläumszuwendungen	135 570,13	7 770,51		22 733,74	120 606,90
Rückstellungen für Haftungen					
Rückstellungen für Sanierung von Altlasten					
Rückstellungen für Pensionen (Säule I)					
Sonstige langfristige Rückstellungen					
Gesamtsumme	330 439,96	18 271,82	0,00	48 094,56	300 617,22

Einzelnachweis über die nicht voranschlagswirksame Gebarung
gemäß § 12 (Anlage 6t)

Einzelnachweis der vermögenswirksamen Bestandskonten

Konto	Kontenbezeichnung	Stand 31.12.2022	Umsatz Soll	Umsatz Haben	Stand 31.12.2023
Veränderung der nicht voranschlagswirksamen Forderungen					
270000	Finanzamt Vorsteuerbeträge (nicht voranschlagswirksame Gebarung)	170 720,02	587 553,76	637 164,21	121 109,57
279000	Sonstige für Dritte geleistete Vorschüsse (nicht voranschlagswirksame Gebarung)	31 104,11	2 842,27	9 724,70	24 221,68
287000	Sonstige kurzfristige Forderungen (nicht voranschlagswirksame Gebarung)	0,00	3 356 071,07	3 356 071,07	0,00
	Summe	201 824,13	3 946 467,10	4 002 959,98	145 331,25
Veränderung der nicht voranschlagswirksamen Verbindlichkeiten					
360000	Umsatzsteuer (nicht voranschlagswirksame Gebarung)	49 312,43	809 776,03	795 164,03	34 700,43
361000	Erläge von/für Dienststellen der Gebietskörperschaften (nicht voranschlagswirksame Gebarung)	18 221,57	438 117,57	437 851,55	17 955,55
362000	Gehaltsabzugsgebarungen (nicht voranschlagswirksame Gebarung)	38 445,62	546 076,60	538 116,67	30 485,69
363000	Einbehaltungen und Überzahlungen von Dritten (nicht voranschlagswirksame Gebarung)	37 572,17	1 093 280,88	1 063 985,69	8 276,98
369000	Sonstige Erläge (nicht voranschlagswirksame Gebarung)	15 108,97	55 468,98	56 290,43	15 930,42
379000	Sonstige Verbindlichkeiten (nicht voranschlagswirksame Gebarung)	1 264 757,14	740 619,07	1 429 639,04	1 953 777,11
	Summe	1 423 417,90	3 683 339,13	4 321 047,41	2 061 126,18

Einzelnachweis der finanzierungswirksamen Vorschuss- und Verwahrgeldkonten

(inkl. anteiliger Kundenforderungen und Lieferantenverbindlichkeiten)

Konto	Kontenbezeichnung	Stand 31.12.2022	Umsatz Soll	Umsatz Haben	Stand 31.12.2023
Veränderung der nicht voranschlagswirksamen Forderungen					
270000	USt - Vorsteuer	122 442,98	637 164,21	578 260,41	63 539,18
279000	Diverse Vorschüsse	31 104,11	9 724,70	869,56	22 248,97
287777	Kassabestandsveränderung	0,00	3 356 071,07	3 356 071,07	0,00
	Summe	153 547,09	4 002 959,98	3 935 201,04	85 788,15

Einzelnachweis der finanzierungswirksamen Vorschuss- und Verwahrgeldkonten

(inkl. anteiliger Kundenforderungen und Lieferantenverbindlichkeiten)

Konto	Kontenbezeichnung	Stand 31.12.2022	Umsatz Soll	Umsatz Haben	Stand 31.12.2023
Veränderung der nicht voranschlagswirksamen Verbindlichkeiten					
360000	USt-Mehrwertsteuer	8 206,30	810 400,93	809 776,03	8 831,20
361000	Seuchenvorsorgeabgabe	9 326,52	438 508,61	438 117,57	9 717,56
362000	Lohnsteuer	18 380,51	102 505,70	110 572,97	10 313,24
362099	Kommunalsteuer	2 480,56	30 181,64	30 130,30	2 531,90
362100	BVA	3 259,99	254 433,03	252 944,29	4 748,73
362300	Gebietskrankenkasse	11 530,71	111 549,39	113 051,07	10 029,03
362400	Dienstgeberbeitrag FB-Ausgleichsfonds	2 793,85	34 846,91	34 777,97	2 862,79
362800	Zukunftsvorsorge	0,00	4 600,00	4 600,00	0,00
363300	Maßnahmen zur Rattenbekämpfung	-4 702,58	99 514,68	96 281,00	-1 468,90
363500		839,09	916 528,26	916 528,26	839,09
363530	Kommunalsteuer Wirtschaftspark	0,00	80 471,62	80 471,62	0,00
369300	Diverse Verwahrgelder	15 108,97	56 290,43	55 468,98	15 930,42
379001	Überschuss Ausgleich Alberndorf	-29 978,93	11 332,82	0,00	-18 646,11
379002	Überschuss Ausgleich Göllersdorf	-170 737,26	19 002,33	0,00	-151 734,93
379003	Überschuss Ausgleich Guntersdorf	-6 080,33	11 541,08	0,00	5 460,75
379004	Überschuss Ausgleich Hadres	-32 702,66	5 832,77	0,00	-26 869,89
379005	Überschuss Ausgleich Hardegg	-40 030,39	15 159,43	0,00	-24 870,96
379006	Überschuss Ausgleich Haugsdorf	-45 173,99	13 349,15	0,00	-31 824,84
379007	Überschuss Ausgleich Hollbrunn	1 168 870,31	256 856,11	0,00	1 425 726,42
379008	Überschuss Ausgleich Mailberg	37 854,39	2 655,43	0,00	40 509,82
379009	Überschuss Ausgleich Maissau	-55 110,14	26 539,88	0,00	-28 570,26
379010	Überschuss Ausgleich Pernersdorf	-20 546,62	8 744,10	0,00	-11 802,52
379011	Überschuss Ausgleich Pulkau	-71 094,03	20 224,82	0,00	-50 869,21
379012	Überschuss Ausgleich Ravelsbach	162 710,58	7 452,98	0,00	170 163,56
379013	Überschuss Ausgleich Retz	185 788,34	40 091,49	0,00	225 879,83
379014	Überschuss Ausgleich Schrattenthal	-55 596,93	16 905,56	0,00	-38 691,37
379015	Überschuss Ausgleich Seefeld-Kadolz	-16 202,90	20 212,30	0,00	4 009,40
379016	Überschuss Ausgleich Sitzendorf	-22 593,32	32 707,31	0,00	10 113,99
379017	Überschuss Ausgleich Wullersdorf	-97 794,13	43 224,06	0,00	-54 570,07
379018	Überschuss Ausgleich Zellersdorf	-151 503,69	32 896,10	0,00	-118 607,59
379019	Überschuss Ausgleich Ziersdorf	501 687,42	28 356,37	0,00	530 043,79
379020	Überschuss Ausgleich Heldenberg	-8 210,67	11 359,42	0,00	3 148,75
379021	Überschuss Ausgleich Retzbach	76 259,76	0,00	53,08	76 206,68
379022	Überschuss Ausgleich Grabern	-18 324,10	31 423,06	0,00	13 098,96
379023	Überschuss Ausgleich Hohenwarth	23 241,41	11 632,42	0,00	34 873,83
379024	Überschuss Ausgleich Nappersdorf-Kammersdorf	-50 405,19	21 113,45	0,00	-29 291,74

Einzelnachweis der finanzierungswirksamen Vorschuss- und Verwahrgeldkonten

(inkl. anteiliger Kundenforderungen und Lieferantenverbindlichkeiten)

Konto	Kontenbezeichnung	Stand 31.12.2022	Umsatz Soll	Umsatz Haben	Stand 31.12.2023
Veränderung der nicht voranschlagswirksamen Verbindlichkeiten					
379099	Auszahlung der Bezüge	430,21	741 026,60	740 565,99	890,82
390000		11 262,16	972 074,88	969 700,99	13 636,05
	Summe	1 343 243,22	5 341 545,12	4 653 040,12	2 031 748,22

Personaldaten iSd ÖStp (Anlage 4)

Gruppe 1 - gesamt	Dienstverhältnis zu Gemeinde, dienstleistend in einer Dienststelle, bezahlt aus dem Budget		Personalaufwendungen, Aktive, betriebsmäßige Darstellung exklusive Ausgliederungen				
	Köpfe	VBÄ	davon melden Gemeinden optional				gesamt
Bezüge (L und G: Unterklasse 50-55)			Nebengebühren (L und G: Gruppen 564-569)	Dienstgeberbeiträge (L und G: Unterklasse 58)	Weitere Aufwendungen	Kontenklasse 5	
BeamtInnen			0,00				
Vertragsbedienstete	25,00	19,19	870 370,97				
KV-Bedienstete (Kollektivvertrag)			30 198,24				
Summe	25,00	19,19	900 569,21	71 476,00	269 260,36	18 271,82	1 259 577,39
darunter (Teilmengen der Gruppe 1)							
MusikschullehrerInnen							
KindergärtnerInnen und							
Bedienstete nicht-ausgliederter Krankenanstalten							
Gruppe 1a - Ausbildungsverhältnisse (insb. Lehrlinge)							

Gruppe 2 - gesamt	Dienstverhältnis zur Gemeinde, dienstleistend bei sonstigem Rechtsträger, bezahlt aus dem Budget		Personalaufwendungen, Aktive, Ausgliederter				
	Köpfe	VBÄ	davon melden Gemeinden optional				gesamt
Bezüge (L und G: Unterklasse 50-55)			Nebengebühren (L und G: Gruppen 564-569)	Dienstgeberbeiträge (L und G: Unterklasse 58)	Weitere Aufwendungen	Kontenklasse 5	
BeamtInnen							
Vertragsbedienstete							
Summe	0,00	0,00					

BeamtInnen-PensionistInnen zum 31.12.2023			
	Anzahl	Ø-Pensionshöhe / Mt. ¹⁾	
RuhegenussbezieherInnen			
Hinterbliebene ²⁾			
Neue RuhegenussbezieherInnen im Bezugsjahr 2023			
	Anzahl	Ø-Pensionsantrittsalter	Ø-Pensionshöhe / Mt. ¹⁾
Alterspension ³⁾			
Dienstunfähigkeit ⁴⁾			
vorzeitige Pensionierung mit Abschlag ⁵⁾			
vorzeitige Pensionierung ohne Abschlag ⁶⁾			
Pensionierungen gesamt	0,0	0,0	0,0
1) Durchschnittspension im Dezember laut Personalstatistik-Festlegungen ohne Sonderzahlungen, ohne Pflegegeld und ohne sonstige Transferleistungen; brutto 2) Witwen-, Witwer-, Waisenversorgungsbezüge und vergleichbare Leistungen 3) Ruhebezüge aufgrund einer Ruhestandsversetzung durch Erklärung iSd § 15 iVm § 236c Abs. 1 BDG 1979, eines Übertritts in den Ruhestand oder einer vergleichbaren Regelung 4) Ruhebezüge aufgrund einer Ruhestandsversetzung wegen dauernder Dienstunfähigkeit 5) Ruhebezüge aufgrund einer Ruhestandsversetzung vor dem Mindestalter für eine Ruhestandsversetzung durch Erklärung iSd Z 3, die eine Minderung der Bemessungsgrundlage bewirkt (z.B. § 207n BDG 1979) 6) Ruhebezüge aufgrund einer Ruhestandsversetzung vor dem Mindestalter für eine Ruhestandsversetzung durch Erklärung iSd Z 3, die keine Minderung der Bemessungsgrundlage bewirkt (z.B. § 207n BDG 1979)			
Pensionsausgaben für das Bezugsjahr 2023			
Summe	0,00		

Dienstpostenplan

Gegenüberstellung der veranschlagten und der tatsächlich besetzten Dienstposten im Jahr 2023

Dienstpostenplan Nr.	Dienstzweig	Anzahl VB I	Anzahl VB II	Grundverw.	Funktionsgruppe	Personalzulage	Funktionsdienstposten	Beschäftigungsausmaß lt. VA 2023		Tatsächlich besetzte Dienstposten 2023		Zuordnung zu den Haushaltsstellen
								Std./Wo.	Pers.-Äqu.	Std./Wo.	Pers.-Äqu.	
1	44 - Höherer Verwaltungsdienst	1		7	9	P	Amtleitung	40	1,00	40	1,00	0100, 0101, 0102, 1320
2	71 - Verwaltungsfachdienst	1		5	7		Büroleitung	40	1,00	40	1,00	0100, 0101, 0102, 1320
3	71 - Verwaltungsfachdienst	1		5	6 *)		Buchhaltungsleitung	30	0,75	30	0,75	0100, 0101, 0102, 1320
4-7	71 - Verwaltungsfachdienst	4		5			-	30	0,75	30	0,75	0100, 0101, 0102, 1320
8**	71 - Verwaltungsfachdienst	1		5			-	20	0,50	20	0,50	0100, 0101, 0102, 1320
9-10	86 - Mittl. Verwaltungsdienst	2		4			-	20	0,50	20	0,50	0100, 0101, 0102, 1320
11	2 - Facharbeiter		1	5	6 *)		Verbandsvorarbeiter	40	1,00	40	1,00	813000
12-23	2 - Facharbeiter		12	5			-	40	1,00	40	1,00	813000
24	17 - Hilfsdienst		1	1			-	20	0,50	20	0,50	0100

Summen			Anzahl	Anzahl	Std./Wo.	Pers.-Äqu.	Std./Wo.	Pers.-Äqu.
	Vertragsbedienstete I		10	10	290	4,50	290	4,50
	Vertragsbedienstete II		14	14	540	2,50	540	2,50
	Gesamt		24	24	830	7,00	830	7,00

*) hervorgehobene Verwendung
 **) ab März 2023

Nachweis über Personalaufwand VRV2015

Gruppe	Abschnitt	Ansatz	Vertragsbedienstete I 510000 - 510999	Vertragsbedienstete II 511000 - 511999	Arbeiter ganzjährig beschäftigt 521000 - 521999	Nebengebühren und Geldaushilfen 560000 - 569999	DGB für Finanzamt (FLAB) 580000 - 580999	Leistungen aus der Selbstträgerschaft 582000 - 582999	Gesamtsumme
0	01	010000 Verbandsverwaltung	328.622,77	14.703,04		31.935,62	13.779,49	72.288,45	461.329,37
		010100 Ausschließliche Gemeindeabgaben	13.063,41			1.060,77	547,76	2.873,61	17.545,55
		010200 Einhebung Seuchenvorsorgeabgabe	6.799,91			552,16	285,13	1.495,80	9.133,00
	Summe Gruppe 0		348.486,09	14.703,04		33.548,55	14.612,38	76.657,86	488.007,92
1	13	132000 Gesundheitspolizeiliche Massnahmen	7.368,22			598,32	308,96	1.620,81	9.896,31
		Summe Gruppe 1		7.368,22			598,32	308,96	1.620,81
8	81	813000 Abfallwirtschaft Gemeindeverband		499.813,62	30.198,24	37.329,13	19.925,57	125.953,14	713.219,70
		Summe Gruppe 8			499.813,62	30.198,24	37.329,13	19.925,57	125.953,14
Summe gesamt			355.854,31	514.516,66	30.198,24	71.476,00	34.846,91	204.231,81	1.211.123,93

Querschnitt (Anlage 5b)

Bezeichnung	Zuordnung der Aufwands- und Ertragsgruppen	Summe Haushalt	davon A 85 - 89	Summe ohne A 85 - 89	
I. Querschnitt					
Erträge der operativen Gebarung / Einzahlungen aus Abgaben					
10	Einzahlungen aus eigenen Abgaben	Unterklassen 83 bis 85 ohne Gruppen 852, 858 und 859	116 711,46	0,00	116 711,46
11	Erträge aus Ertragsanteilen	Gruppen 858 und 859		0,00	
12	Gebühren für die Benützung von Gemeindevorrichtungen und -anlagen	Gruppe 852	6 791 557,61	0,00	6 791 557,61
13	Erträge aus Leistungen	Unterklasse 81 ohne Gruppen 811, 817, 818 und 819	1 433 647,19	0,00	1 433 647,19
14	Erträge aus Besitz und wirtschaftlicher Tätigkeit	Gruppen 811, 820, 822, 823	27 277,11	0,00	27 277,11
15	Transfererträge von Trägern des öffentlichen Rechts	Gruppen 860 bis 863, 888		0,00	
16	Sonstige Transfererträge	Gruppen 809, 864 bis 868, 880	318 480,55	0,00	318 480,55
17	Gewinnentnahmen der Gemeinde von Unternehmungen und marktbestimmten Betrieben der Gemeinde (A 85-89)	Gruppe 869 und 879		0,00	
18	Erträge aus Veräußerungen und sonstige Erträge	Gruppen 814, 815, 824, 827, 828 und 829	797 940,27	0,00	797 940,27
19	Summe 1 (Erträge)		9 485 614,19	0,00	9 485 614,19
Aufwendungen der operativen Gebarung					
20	Personalaufwand	Klasse 5 ohne nicht finanzierungswirksame Konten	1 241 305,57	0,00	1 241 305,57
21	Pensionen und sonstige Ruhebezüge	Gruppen 760, 761		0,00	
22	Bezüge der gewählten Organe	Gruppe 721		0,00	
23	Gebrauchs- und Verbrauchsgüter, Handelswaren	Klasse 4	250 143,00	0,00	250 143,00
24	Verwaltungs- und Betriebsaufwand	Klasse 6 ohne Gruppen 650 bis 655, 657, 658, 680 bis 687, 689, 690, 694 bis 699; Unterklassen 70 bis 72 ohne Gruppen 706 und 721; Gruppe 790	7 157 472,69	0,00	7 157 472,69
25	Zinsen für Finanzschulden	Gruppen 650, 651, 653 und 657	79 601,34	0,00	79 601,34
26	Laufende Transfers an Träger des öffentlichen Rechts	Gruppen 750 bis 754		0,00	
27	Sonstige laufende Transfers	Gruppen 755 bis 757, 759, 764, 768, 780 und 781		0,00	
28	Gewinnentnahmen der Gemeinde von Unternehmungen und marktbestimmten Betrieben der Gemeinde (A 85-89)	Gruppe 769		0,00	
29	Summe 2 (Aufwendungen)		8 728 522,60	0,00	8 728 522,60
91	SALDO 1: Ergebnis der operativen Gebarung	Summe 1 minus Summe 2	757 091,59	0,00	757 091,59

Bezeichnung	Zuordnung Abgang/Zugang zu den Bestandskonten und der Kapitaltransferkonten	Summe Haushalt	davon A 85 - 89	Summe ohne A 85 - 89
Vermögensgebarung mit Kapitaltransfers ohne Finanztransaktionen				
30 Veräußerung von unbeweglichem Vermögen	Unterklassen 00, 01, 05 und 06; Gruppen 801, 802 und 805 (bei unbeweglichen Kulturgütern)		0,00	
31 Veräußerung von beweglichem Vermögen	Unterklassen 02 bis 04; Gruppen 100, 113, 120, 150, 159, 170 und 175; Gruppen 803, 804 und 805 (bei beweglichen Kulturgütern)	1 750,01	0,00	1 750,01
32 Veräußerung von immateriellen Vermögenswerten	Unterklasse 07		0,00	
33 Investitionszuschüsse (erhaltene Kapitaltransfers) von Trägern des öffentlichen Rechts	Gruppen 300 bis 303, 309, 871	8 750,00	0,00	8 750,00
34 Sonstige Investitionszuschüsse (erhaltene Kapitaltransfers)	Gruppen 304 bis 308		0,00	
39 Summe 3 (Vermögensgebarung mit Kapitaltransfer ohne Finanztransaktionen)		10 500,01	0,00	10 500,01
Vermögensgebarung und Kapitaltransfers ohne Finanztransaktionen				
40 Erwerb von unbeweglichem Vermögen	Unterklassen 00, 01 und 05; Gruppen 060, 061 und 063	538 741,32	0,00	538 741,32
41 Erwerb von beweglichem Vermögen, Aktivierte Vorräte	Unterklassen 02 bis 04; Gruppe 062; Gruppen 100, 113, 120, 150, 159, 170 und 175	60 065,33	0,00	60 065,33
42 Erwerb von immateriellen Vermögenswerten	Unterklasse 07		0,00	
43 Kapitaltransfers an Träger des öffentlichen Rechts	Gruppen 130 und 135; Gruppen 770 bis 774		0,00	
44 Sonstige Kapitaltransfers	Gruppen 775 bis 779, 785 und 786		0,00	
49 Summe 4 (Vermögensgebarung und Kapitaltransfer ohne Finanztransaktionen)		598 806,65	0,00	598 806,65
92 SALDO 2: Saldo der Vermögensgebarung ohne Finanztransaktionen	Summe 3 minus Summe 4	-588 306,64	0,00	-588 306,64

Bezeichnung	Zuordnung der Gruppen der Finanzierungsrechnung	nur A 85 - 89
Einzahlungen aus Finanztransaktionen		
50 Veräußerung von Beteiligungen und Wertpapieren	Unterklasse 08; Gruppen 223 und 224	0,00
51 Entnahmen aus Zahlungsmittelreserven	Gruppen 293, 294 und 295	0,00
52 Einzahlungen aus der Rückzahlung von Darlehen an Träger des öffentlichen Rechts	Gruppen 240 bis 244	0,00
53 Einzahlungen aus der Rückzahlung von Darlehen an andere und von Bezugsvorschüssen	Gruppen 245 bis 249 und 273	0,00
54 Aufnahme von Finanzschulden von Trägern des öffentlichen Rechts	Gruppen 340 bis 344, 350 bis 354	0,00
55 Aufnahme von Finanzschulden von anderen	Unterklasse 32; Gruppen 345 bis 349, 355 bis 357	0,00
58 Ausgleichszahlungen aus Finanzderivaten	Gruppen 821 und 826	0,00
59 Summe 5 (Einzahlungen aus Finanztransaktionen)		0,00
Auszahlungen aus Finanztransaktionen		
60 Erwerb von Beteiligungen und Wertpapieren	Unterklasse 08; Gruppen 223 und 224	0,00
61 Zuführung an Zahlungsmittelreserven	Gruppen 293, 294 und 295	0,00
62 Gewährung von Darlehen an Träger des öffentlichen Rechts	Gruppen 240 bis 244	0,00
63 Gewährung von Darlehen an andere und von Bezugsvorschüssen	Gruppen 245 bis 249 und 273	0,00
64 Rückzahlung von Finanzschulden bei Trägern des öffentlichen Rechts	Gruppen 340 bis 344, 350 bis 354	0,00
65 Rückzahlung von Finanzschulden bei anderen	Unterklasse 32; Gruppen 345 bis 349, 355 bis 357	0,00
68 Ausgleichszahlungen aus Finanzderivaten	Gruppen 652, 655 und 658	0,00
69 Summe 6 (Auszahlungen aus Finanztransaktionen)		0,00
93 SALDO 3: Saldo der Finanztransaktionen	Summe 5 minus Summe 6	0,00
94 SALDO 4:	Summe der Salden 1, 2 und 3	0,00
II. Ableitung des Finanzierungssaldos		
70 Jahresergebnis Haushalt ohne A 85 - 89 und ohne Finanztransaktionen	Saldo 1 plus Saldo 2	168 784,95
71 Überrechnung Jahresergebnis A 85 - 89	Saldo 4 der Spalte "nur A 85 - 89"	0,00
95 Finanzierungssaldo ('vorläufiges Maastricht-Ergebnis')		168 784,95

Erläuterung Abweichung gegenüber Finanzierungsvoranschlag

HH-Stelle	Bezeichnung	Buchungen	- Voranschlag	- Übertragung	= Abweichung	Betrag	Beschluss und Begründung
Mittelaufbringung	Abweichung über 7 267,00 und mehr als 20,00%						
813000	Abfallwirtschaft Gemeindeverband						
2/813000+810100	Leistungersatz aus VVO	495 659,90	385 100,00	0,00	110 559,90	110 559,90	21.03.2024 Vergütung 4.VJ.2022 noch verbucht
2/813000+829000	Sonstige Einnahmen	115 975,00	30 000,00	0,00	85 975,00	85 975,00	21.03.2024 Nöli Erlösausschüttung 2022 noch verbucht
6/813000+829910	Zuführung aus der operativen Gebarung	39 937,07	99 500,00	0,00	-59 562,93	-59 562,93	21.03.2024 Veranschlagung nicht möglich
813070	Abfallwirtschaft Hollabrunn						
2/813070+808000	Erträge Altstoffverwertung	68 667,24	95 000,00	0,00	-26 332,76	-26 332,76	21.03.2024 gesunkene Erlöse
813120	Abfallwirtschaft Ravelsbach						
2/813120+808000	Erträge Altstoffverwertung	12 033,62	22 000,00	0,00	-9 966,38	-9 966,38	21.03.2024 gesunkene Erlöse
813130	Abfallwirtschaft Retz						
2/813130+808000	Erträge Altstoffverwertung	28 503,14	38 000,00	0,00	-9 496,86	-9 496,86	21.03.2024 gesunkene Erlöse
813190	Abfallwirtschaft Ziersdorf						
2/813190+808000	Erträge Altstoffverwertung	19 483,83	28 000,00	0,00	-8 516,17	-8 516,17	21.03.2024 gesunkene Erlöse
813430	Abfallsammelzentren						
6/813430+829910	Zuführung aus der operativen Gebarung	10 623,12	20 000,00	0,00	-9 376,88	-9 376,88	21.03.2024 Veranschlagung nicht möglich
813440	Abfallsammelzentrum Retz						
6/813440+300000	Bundesförderungen	0,00	13 000,00	0,00	-13 000,00	-13 000,00	21.03.2024 keine Förderung erhalten

HH-Stelle	Bezeichnung	Buchungen	- Voranschlag	- Übertragung	= Abweichung	Betrag	Beschluss und Begründung
910000	Geldverkehr						
2/910000+823000	Habenzinsen	15 424,73	6 200,00	0,00	9 224,73	9 224,73	21.03.2024 Zinsen vom gebundenen Onlinesparen
	Summe Mittelaufbringung	806 307,65	736 800,00	0,00	69 507,65	69 507,65	
Mittelverwendung	Abweichung über 7 267,00 und mehr als 20,00%						
010000	Verbandsverwaltung						
5/010000-010000	Erweiterung PV-Anlage	27 025,00	35 000,00	0,00	-7 975,00	-7 975,00	21.03.2024 geringerer Kaufbetrag
5/010000-042000	Erweiterung EDV-Anlage	1 400,00	12 000,00	0,00	-10 600,00	-10 600,00	21.03.2024 kein Ankauf erforderlich
1/010000-614000	Instandhaltung von Gebäuden und Bauten	14 926,02	5 000,00	0,00	9 926,02	9 926,02	21.03.2024 Flachdach Reparatur
015000	Öffentlichkeitsarbeit						
1/015000-457000	Druckwerke, Druckkosten	38 238,47	28 000,00	0,00	10 238,47	10 238,47	21.03.2024 erhöhter Aufwand
1/015000-729000	Sonstige Ausgaben	26 947,98	13 000,00	0,00	13 947,98	13 947,98	21.03.2024 vermehrte PR-Ausgaben
091000	Personalausbildung						
1/091000-728900	Personalausbildung	27 611,88	12 000,00	0,00	15 611,88	15 611,88	21.03.2024 Mehraufwand in Personalausbildung - Gemeindedienstprüfungen
132000	Gesundheitspolizeiliche Massnahmen						
1/132000-510000	Bezüge VB I	7 368,22	15 800,00	0,00	-8 431,78	-8 431,78	21.03.2024 geringerer Personalkostenanteil
1/132000-728920	Entgelte Rattenbekämpfung	137 211,92	85 000,00	0,00	52 211,92	52 211,92	21.03.2024 erhöhter Bekämpfungsaufwand
813000	Abfallwirtschaft Gemeindeverband						
5/813000-042000	Ankauf von Sammeleinrichtungen	2 676,21	55 000,00	0,00	-52 323,79	-52 323,79	21.03.2024 kein Ankauf erforderlich

HH-Stelle	Bezeichnung	Buchungen	- Voranschlag	- Übertragung	= Abweichung	Betrag	Beschluss und Begründung
1/813000-402000	Ankauf von Müllsäcken	94 883,99	50 000,00	0,00	44 883,99	44 883,99	21.03.2024 erhöhter Aufwand beim Ankauf von gelben Säcken wegen der neuen Verpackungsverordnung
1/813000-728900	Sonstige Ausgaben	21 965,20	12 000,00	0,00	9 965,20	9 965,20	21.03.2024 Kompostaktion April 2023
813020	Abfallwirtschaft Göllersdorf						
1/813020-728000	Entsorgungskosten Restmüll	53 760,75	42 600,00	0,00	11 160,75	11 160,75	21.03.2024 erhöhter Anfall
1/813020-729298	Zuführung Abfallwirtschaftsrücklage	19 002,33	11 600,00	0,00	7 402,33	7 402,33	21.03.2024 Veranschlagung nicht möglich
813030	Abfallwirtschaft Guntersdorf						
1/813030-729298	Zuführung Abfallwirtschaftsrücklage	11 541,08	400,00	0,00	11 141,08	11 141,08	21.03.2024 Veranschlagung nicht möglich
813050	Abfallwirtschaft Hardegg						
1/813050-729298	Zuführung Abfallwirtschaftsrücklage	15 159,43	2 500,00	0,00	12 659,43	12 659,43	21.03.2024 Veranschlagung nicht möglich
813060	Abfallwirtschaft Haugsdorf						
1/813060-729298	Zuführung Abfallwirtschaftsrücklage	13 349,15	4 500,00	0,00	8 849,15	8 849,15	21.03.2024 Veranschlagung nicht möglich
813070	Abfallwirtschaft Hollabrunn						
1/813070-728000	Entsorgungskosten Restmüll	271 932,10	226 000,00	0,00	45 932,10	45 932,10	21.03.2024 erhöhter Anfall
1/813070-728500	Entsorgung Baustellenabfälle	25 235,52	40 000,00	0,00	-14 764,48	-14 764,48	21.03.2024 geringerer Anfall
1/813070-729298	Zuführung Abfallwirtschaftsrücklage	256 856,11	107 100,00	0,00	149 756,11	149 756,11	21.03.2024 erhöhter Bekämpfungsaufwand
813090	Abfallwirtschaft Maissau						
1/813090-729298	Zuführung Abfallwirtschaftsrücklage	26 539,88	16 000,00	0,00	10 539,88	10 539,88	21.03.2024 Veranschlagung nicht möglich

HH-Stelle	Bezeichnung	Buchungen	- Voranschlag	- Übertragung	= Abweichung	Betrag	Beschluss und Begründung
813130	Abfallwirtschaft Retz						
1/813130-720000	Betriebskosten ASZ	104 325,91	73 000,00	0,00	31 325,91	31 325,91	21.03.2024 erhöhter Aufwand
1/813130-728400	Behandlungskosten Biomüll	0,00	25 000,00	0,00	-25 000,00	-25 000,00	21.03.2024 keine Rechnung des Entsorgers erhalten
1/813130-728500	Entsorgung Baustellenabfälle	9 473,29	20 000,00	0,00	-10 526,71	-10 526,71	21.03.2024 geringerer Anfall
1/813130-729298	Zuführung Abfallwirtschaftsrücklage	40 091,49	2 200,00	0,00	37 891,49	37 891,49	21.03.2024 Veranschlagung nicht möglich
813140	Abfallwirtschaft Schrattenthal						
1/813140-729298	Zuführung Abfallwirtschaftsrücklage	16 905,56	3 300,00	0,00	13 605,56	13 605,56	21.03.2024 Veranschlagung nicht möglich
813150	Abfallwirtschaft Seefeld-Kadolz						
1/813150-729298	Zuführung Abfallwirtschaftsrücklage	20 212,30	10 700,00	0,00	9 512,30	9 512,30	21.03.2024 Veranschlagung nicht möglich
813160	Abfallwirtschaft Sitzendorf						
1/813160-728000	Entsorgungskosten Restmüll	44 168,76	36 500,00	0,00	7 668,76	7 668,76	21.03.2024 erhöhter Anfall
1/813160-729298	Zuführung Abfallwirtschaftsrücklage	32 707,31	17 400,00	0,00	15 307,31	15 307,31	21.03.2024 Veranschlagung nicht möglich
813170	Abfallwirtschaft Wullersdorf						
1/813170-729298	Zuführung Abfallwirtschaftsrücklage	43 224,06	15 300,00	0,00	27 924,06	27 924,06	21.03.2024 Veranschlagung nicht möglich
813180	Abfallwirtschaft Zellerndorf						
1/813180-729298	Zuführung Abfallwirtschaftsrücklage	32 896,10	17 400,00	0,00	15 496,10	15 496,10	21.03.2024 Veranschlagung nicht möglich
813190	Abfallwirtschaft Ziersdorf						
1/813190-728500	Entsorgung Baustellenabfälle	7 965,21	16 000,00	0,00	-8 034,79	-8 034,79	21.03.2024 geringerer Anfall

HH-Stelle	Bezeichnung	Buchungen	- Voranschlag	- Übertragung	= Abweichung	Betrag	Beschluss und Begründung
1/813190-729298	Zuführung Abfallwirtschaftsrücklage	28 356,37	0,00	0,00	28 356,37	28 356,37	21.03.2024 Veranschlagung nicht möglich
813220	Abfallwirtschaft Grabern						
1/813220-720000	Betriebskosten ASZ	15 812,61	24 000,00	0,00	-8 187,39	-8 187,39	21.03.2024 erhöhter Aufwand
1/813220-729298	Zuführung Abfallwirtschaftsrücklage	31 423,06	14 800,00	0,00	16 623,06	16 623,06	21.03.2024 Veranschlagung nicht möglich
813230	Abfallwirtschaft Hohenwarth						
1/813230-729298	Zuführung Abfallwirtschaftsrücklage	11 632,42	0,00	0,00	11 632,42	11 632,42	21.03.2024 Veranschlagung nicht möglich
813240	Abfallwirtschaft Nappersdorf-K.						
1/813240-729298	Zuführung Abfallwirtschaftsrücklage	21 113,45	4 800,00	0,00	16 313,45	16 313,45	21.03.2024 Veranschlagung nicht möglich
813430	Abfallsammelzentren						
5/813430-010000	Umbaukosten ASZ	10 623,12	20 000,00	0,00	-9 376,88	-9 376,88	21.03.2024 Bauvorhaben nicht umgesetzt
	Summe Mittelverwendung	1 564 562,26	1 073 900,00	0,00	490 662,26	490 662,26	

Seite	Inhalt
3	Vorbericht
9	Nachweis der liquiden Mittel (Kassenbestand)
13	Ergebnishaushalt Gesamt 1. Ebene (Anlage 1a) - interne Vergütungen enthalten
17	Ergebnishaushalt Gesamt 1. und 2. Ebene (Anlage 1a) - interne Vergütungen enthalten
21	Ergebnishaushalt Bereichsbudget 1. und 2. Ebene (Anlage 1a)
31	Finanzierungshaushalt Gesamt 1. Ebene (Anlage 1b) - interne Vergütungen enthalten
35	Finanzierungshaushalt Gesamt 1. und 2. Ebene (Anlage 1b) - interne Vergütungen enthalten
41	Finanzierungshaushalt Bereichsbudget 1. und 2. Ebene (Anlage 1b)
59	Vermögenshaushalt (Anlage 1c)
65	Haushaltspotential
71	Ergebnis- und Finanzierungsrechnung Detailnachweis
111	Nachweis der Investitionstätigkeit
121	Nachweis Kundenforderungen
131	Nachweis Lieferantenverbindlichkeiten
145	Nettovermögensveränderungsrechnung (Anlage 1d)
149	Nachweis über Transferzahlungen (Anlage 6a)
153	Nachweis über Haushaltsrücklagen und Zahlungsmittelreserven (Anlage 6b)
157	Einzelnachweis über Finanzschulden und Schuldendienst (Anlage 6c)
163	Anlagenspiegel Einzelkonten (Anlage 6g)
173	Anlagenspiegel Einzelkonten Kapitaltransfer (Anlage 6g)
177	Nachweis über unmittelbare Beteiligungen der Gebietskörperschaft (Anlage 6j)
181	Rückstellungsspiegel (Anlage 6q)
185	Einzelnachweis über die nicht voranschlagswirksame Gebarung gemäß § 12 (Anlage 6t)
191	Personaldaten iSd ÖStp (Anlage 4)
195	Dienstpostenplan
199	Nachweis über Personalaufwand VRV2015
203	Querschnitt (Anlage 5b)
209	Erläuterung Abweichung gegenüber Finanzierungsvoranschlag